

Jahresrechnung 2023

Ablieferung an Gemeinderat	26.03.2024
Abnahmebeschluss Gemeinderat	26.03.2024
Ablieferung an Rechnungsprüfungskommission	03.04.2024
Abnahmebeschluss Rechnungsprüfungskommission	29.04.2024
Abnahmebeschluss Gemeindeversammlung	13.06.2024
Veröffentlichung	21.06.2024

Inhaltsverzeichnis

	Seite
Bericht, Anträge und Beschlüsse	
1 Bericht des Gemeinderates	5 - 6
2 Anträge und Beschlüsse	7 - 9
3 Kurzbericht der Revisionsstelle	10 - 11
4 Vollständigkeitserklärung	12
Jahresrechnung - Finanzbericht	
5 Finanzierung	14 - 15
6 Erfolgsrechnung	16
7 Investitionsrechnungen	17 - 18
8 Bilanz	19 - 20
9 Geldflussrechnung	21 - 22
10 Anhang	
Grundlagen und Grundsätze der Rechnungslegung	
Angewandtes Regelwerk	23
Rechnungslegungs-, Bilanzierungs- und Bewertungsgrundsätze	24
Organisationseinheiten	25
Finanzinformationen	
Ausgewählte Positionen des Finanzvermögens	26
Eventualforderungen	keine
Anlagenspiegel Finanzvermögen	27
Anlagenspiegel Verwaltungsvermögen	28 - 34
Beteiligungsspiegel	35 - 37
Ausgewählte Positionen des Fremdkapitals	38
Gewährleistungsspiegel / Eventualverpflichtungen	39

	Seite
Leasingverträge	40
Rückstellungsspiegel	41 - 42
Eigenkapitalnachweis	43
Sonderrechnungen	44
Haushaltsgleichgewicht	45 - 46
Finanzkennzahlen	47
Kreditrechtliche Angaben	
Verpflichtungskredite	48
Gebundene Ausgabenbeschlüsse	49 - 50

Jahresrechnung - Details zum Finanzbericht		
11	Erläuterungen zur Erfolgsrechnung	52 - 55
12	Erfolgsrechnung	56 - 88
13	Erläuterungen zur Investitionsrechnung	89
14	Investitionsrechnung Verwaltungsvermögen	90 - 93
15	Investitionsrechnung Finanzvermögen	94 - 95
16	Bilanz	96 - 103

Kontakt

Gemeindeverwaltung Boppelsen
 Oberdorfstrasse 2
 8113 Boppelsen

Finanzvorstand: Pascal Stucki

Leiter Finanzen a.i. : Roger Keller
 Telefon 044 849 70 04
 E-Mail roger.keller@boppelsen.ch

Bericht, Anträge und Beschlüsse

Bericht des Gemeinderates

a) Finanzieller Überblick zur Jahresrechnung 2023

Die finanzielle Lage der Gemeinde Boppelsen ist weiterhin als gut zu bezeichnen. Die Jahresrechnung 2023 schliesst mit einem negativen Ergebnis ab. Die erfreulich hohen Fiskalerträge (die Steuereinnahmen des Rechnungsjahres und früherer Jahre) einerseits und die mehrheitliche Einhaltung des Budgets beim betrieblichen Aufwand andererseits führen dazu, dass das Ergebnis nicht stärker negativ ausgefallen ist. Demgegenüber stehen höhere Ausgaben durch personelle Veränderungen auf der Finanz- und Steuerverwaltung und tiefer als budgetiert ausgefallene Grundstückgewinnsteuern. Dank der Besetzung der offenen Stellen auf der Verwaltung und der erwarteten Grundsteuerfälle sollten sich beide Positionen im 2024 wieder im Bereich des Budgets und der Abschlüsse der Vorjahre einpendeln. Die allgemeinen Gemeindesteuern der natürlichen Personen des Rechnungsjahres wie auch der früheren Jahre sind über Budget ausgefallen. Im Budget 2023 wurde diese Tendenz der steigenden Steuereinnahmen berücksichtigt. Der Gemeinderat will an der konsequenten und laufenden Überprüfung der aktuellen und zukünftigen Aufgaben, Tätigkeiten und Ausgaben festhalten. Das langfristige und übergeordnete Ziel, dass der laufende Betrieb der Gemeinde mittels laufender Erträge finanziert werden, soll beibehalten werden. Die wichtigsten Kennzahlen der Jahresrechnung 2023 lauten folgendermassen:

	Ergebnis Erfolgsrechnung	Abschreibungen VV	Nettoinvestitionen VV	Bilanzüberschuss
Franken	-56'836.49	194'265.00	941'397.52	14'611'032.29

Die getätigten Abschreibungen im Verwaltungsvermögen (VV) sind aufgrund tieferer Investitionsquoten und nicht fertiggestellten Projekten geringer als budgetiert jedoch höher als im Vorjahr. Die Investitionsrechnung des Verwaltungsvermögens schliesst mit Ausgaben von Fr. 1'059'545.50 und Einnahmen von Fr. 118'147.98 ab, was in Nettoinvestitionen von Fr. 941'397.52 resultiert. In der Investitionsrechnung des Finanzvermögens gab es Ausgaben von Fr. 10'036.28.

b) Erläuterungen zum abgeschlossenen Rechnungsjahr 2023

Die Jahresrechnung 2023 schliesst mit einem Aufwandüberschuss von Fr. 56'836.49 ab. Somit resultiert gegenüber dem Budget 2023 (ausgeglichenes Budget) ein um Fr. 56'836.49 negativeres Resultat. Der Bilanzüberschuss der Gemeinde wird nach der Verbuchung des Aufwandüberschusses eine Grösse von Fr. 14'611'032.29 betragen. Das Eigenkapital der Gemeinde, inkl. der Veränderungen der Guthaben der Spezialfinanzierungen, erhöht sich demzufolge von Fr. 15'525'463.31 auf Fr. 15'646'013.74 per 31.12.2023.

Der gestufte Erfolgsausweis der Erfolgsrechnung zeigt auf, dass der betriebliche Ertrag insbesondere aufgrund der deutlich höher erzielten Fiskalerträge mit einem Fr. 353'489.55 besseren Ergebnis gegenüber Budget abschliesst. Der betriebliche Aufwand schliesst mit Fr. 256'323.09 über dem budgetierten Wert ab. Die betragsmässig relevanten Budgetabweichungen ergaben sich primär in den Aufgabengebieten bzw. Ressorts allgemeine Verwaltung; Gesundheit; Volkswirtschaft und Finanzen und Steuern.

Allgemeine Verwaltung: Der Nettoaufwand beträgt Fr 910'151.38 und liegt rund Fr. 203'951 höher als budgetiert. Dies ist vor allem auf höheren Kosten im Bereich der Finanz- und Steuerverwaltung zurückzuführen. Auf Grund von personellen Veränderungen und einem krankheitsbedingten Ausfall mussten trotz weiterlaufenden Lohnkosten für die Finanz- und Steuerverwaltung zusätzliche Springer eingesetzt werden.

Öffentliche Ordnung und Sicherheit: Der Nettoaufwand beträgt Fr. 373'427.39 und liegt rund Fr. 24'573 unter dem budgetierten Wert.

Kultur, Sport und Freizeit: Der Nettoaufwand beträgt Fr. 91'680.43 und liegt rund Fr. 13'220 tiefer als budgetiert. Die Minderaufwendungen im Bereich Kultur tragen hauptsächlich zum besseren Ergebnis bei.

Gesundheit: Der Nettoaufwand beträgt Fr. 518'977.04 und liegt rund Fr. 83'477 höher als budgetiert. Höhere Nettoausgaben bei der Pflegefinanzierung (Kranken-, Alters- und Pflegeheime und der ambulanten Krankenpflege Spitex) führen hauptsächlich zur Budgetabweichung.

Soziale Sicherheit: Der Nettoaufwand beträgt Fr.398'486.41 und liegt rund Fr. 17'914 tiefer als budgetiert. Die tieferen Kosten sind aufgrund höherer Rückerstattungen im Bereich der gesetzlichen wirtschaftlichen Hilfe an schweizerische Staatsbürger zu erklären.

Verkehr und Nachrichtenübermittlung: Der Nettoaufwand liegt bei Fr. 223'159.10 und kommt somit um rund Fr. 2'241 tiefer zu liegen als budgetiert.

Umweltschutz und Raumordnung: Im Bereich der gebührenfinanzierten Haushalte Wasserwerk, Abwasserbeseitigung und Abfallwirtschaft führen nicht ausgeführte Projekte, tiefere Kosten im laufenden Betrieb und nicht budgetierte Minusabschreibungen zu deutlich besseren Betriebsergebnissen. Der Stand der Spezialfinanzierungen Wasserwerk und Abfallwirtschaft wird sich somit um die positiven Betriebsergebnisse erhöhen und in der Abwasserbeseitigung nicht so stark reduzieren.

Volkswirtschaft: Der Nettoertrag beträgt Fr. 148'108.40 und liegt rund Fr. 54'308 höher als budgetiert. Durch die Umwandlung des Forstreviers Furttal in eine GmbH und die Rückzahlung des Darlehens resultierte ein Ertrag. Der höhere Gewinnanteil der ZKB von rund Fr. 42'726 gegenüber Budget wirkt sich entlastend auf die Erfolgsrechnung aus.

Finanzen und Steuern: Der Nettoertrag beträgt mit Berücksichtigung des Jahresergebnisses Fr. 2'471'190.19 und liegt rund Fr. 170'890 höher als budgetiert. Im Bereich Allgemeine Gemeindesteuern wurden rund Fr. 401'357 höhere Erträge realisiert als budgetiert. Die Grundstückgewinnsteuern fielen rund 256'279 tiefer aus als budgetiert.

Antrag des Gemeinderates


- 1 Der Gemeinderat hat die **Jahresrechnung und die Sonderrechnung 2023** der Politischen Gemeinde Boppelsen genehmigt.
- 2 Die Jahresrechnung 2023 der Politischen Gemeinde Boppelsen weist folgende Eckdaten aus:


Erfolgsrechnung	Gesamtaufwand	Fr.	5'598'929.62
	Gesamtertrag	Fr.	5'542'093.13
	Aufwandiüberschuss	Fr.	-56'836.49
Investitionsrechnung Verwaltungsvermögen	Ausgaben Verwaltungsvermögen	Fr.	1'059'545.50
	Einnahmen Verwaltungsvermögen	Fr.	118'147.98
	Nettoinvestitionen Verwaltungsvermögen	Fr.	941'397.52
Investitionsrechnung Finanzvermögen	Ausgaben Finanzvermögen	Fr.	10'036.28
	Einnahmen Finanzvermögen	Fr.	-
	Nettoinvestitionen Finanzvermögen	Fr.	10'036.28
Bilanz	Bilanzsumme	Fr.	19'126786.47

Der Aufwandüberschuss der Erfolgsrechnung wird dem Bilanzüberschuss belastet.
Dadurch verringert sich der **Bilanzüberschuss auf Fr. 14'611'032.29.**

- 3 Der Gemeinderat beantragt der Gemeindeversammlung, die Jahresrechnung und die Sonderrechnung 2023 der Politischen Gemeinde Boppelsen zu genehmigen.

8113 Boppelsen, 26.03.2024
Gemeinderat Boppelsen


 Thomas Weber
 Gemeindepräsident


 Michaela Egloff
 Gemeindeschreiberin

Antrag der Rechnungsprüfungskommission

- 1 Die Rechnungsprüfungskommission hat die **Jahresrechnung und die Sonderrechnung 2023** der Politischen Gemeinde Boppelsen in der vom Gemeinderat beschlossenen Fassung vom 26.03.2024 geprüft. Die Jahresrechnung weist folgende Eckdaten aus:


Erfolgsrechnung	Gesamtaufwand	Fr.	5'598'929.62
	Gesamtertrag	Fr.	5'542'093.13
	Aufwandüberschuss	Fr.	-56'836.49
Investitionsrechnung Verwaltungsvermögen	Ausgaben Verwaltungsvermögen	Fr.	1'059'545.50
	Einnahmen Verwaltungsvermögen	Fr.	118'147.98
	Nettoinvestitionen Verwaltungsvermögen	Fr.	941'397.52
Investitionsrechnung Finanzvermögen	Ausgaben Finanzvermögen	Fr.	10'036.28
	Einnahmen Finanzvermögen	Fr.	-
	Nettoinvestitionen Finanzvermögen	Fr.	10'036.28
Bilanz	Bilanzsumme	Fr.	19'126'786.47

Der Aufwandüberschuss der Erfolgsrechnung wird dem Bilanzüberschuss belastet. Dadurch verringert sich der **Bilanzüberschuss auf Fr. 14'611'032.29**.

- 2 Die Rechnungsprüfungskommission stellt fest, dass die Jahresrechnung der Politischen Gemeinde Boppelsen finanzrechtlich zulässig und rechnerisch richtig ist. Dem Gemeinderat wird attestiert, in der aktuellen, unerfreulichen Situation angemessen zu agieren und das Beste für die Bevölkerung daraus zu machen.
- 3 Die Rechnungsprüfungskommission hat den Kurzbericht der finanztechnischen Prüfung zur Kenntnis genommen.
- 4 Die Rechnungsprüfungskommission beantragt der Gemeindeversammlung, die Jahresrechnung und die Sonderrechnung 2023 der Politischen Gemeinde Boppelsen entsprechend dem Antrag des Gemeinderates zu genehmigen.

8113 Boppelsen, 29.04.2024
Rechnungsprüfungskommission Boppelsen


Lukas Thöni
Präsident


Rolf P. Maisch
Aktuar

Beschluss der Gemeindeversammlung

Die Gemeindeversammlung hat die **Jahresrechnung und die Sonderrechnung 2023** der Politischen Gemeinde Boppelsen am 13.06.2024 entsprechend dem Antrag des Gemeinderates genehmigt. Die Jahresrechnung weist folgende Eckdaten aus:

Erfolgsrechnung	Gesamtaufwand	Fr.	5'598'929.62
	Gesamtertrag	Fr.	5'542'093.13
	Aufwandüberschuss	Fr.	-56'836.49
Investitionsrechnung Verwaltungsvermögen	Ausgaben Verwaltungsvermögen	Fr.	1'059'545.50
	Einnahmen Verwaltungsvermögen	Fr.	118'147.98
	Nettoinvestitionen Verwaltungsvermögen	Fr.	941'397.52
Investitionsrechnung Finanzvermögen	Ausgaben Finanzvermögen	Fr.	10'036.28
	Einnahmen Finanzvermögen	Fr.	-
	Nettoinvestitionen Finanzvermögen	Fr.	10'036.28
Bilanz	Bilanzsumme	Fr.	19'126'786.47

Der Aufwandüberschuss der Erfolgsrechnung wird dem Bilanzüberschuss belastet.
Dadurch verringert sich der **Bilanzüberschuss auf Fr. Fr. 14'611'032.29.**

8113 Boppelsen, 13.06.2024
Namens der Gemeindeversammlung Boppelsen

Thomas Weber
Gemeindepräsident

Michaela Egloff
Gemeindeschreiberin

Bericht der finanztechnischen Prüfstelle zur Jahresrechnungsprüfung 2023

der politischen Gemeinde Boppelsen

Als finanztechnische Prüfstelle haben wir die beiliegende Jahresrechnung der politischen Gemeinde Boppelsen, bestehend aus den gesetzlich vorgeschriebenen Elementen für das am 31.12.2023 abgeschlossene Rechnungsjahr, geprüft.

Verantwortung der Vorsteherschaft

Die Vorsteherschaft ist für die Aufstellung der Jahresrechnung in Übereinstimmung mit den für die Organisation geltenden Rechtsgrundlagen verantwortlich. Diese Verantwortung beinhaltet die Ausgestaltung, Implementierung und Aufrechterhaltung eines internen Kontrollsystems mit Bezug auf die Aufstellung einer Jahresrechnung, die frei von wesentlichen falschen Angaben als Folge von Verstössen oder Irrtümern ist. Darüber hinaus ist die Vorsteherschaft für die rechtmässige Rechnungslegung verantwortlich.

Verantwortung der finanztechnischen Prüfstelle

Unsere Verantwortung ist es, aufgrund unserer Prüfung ein Prüfungsurteil über die Jahresrechnung abzugeben. Wir haben die Prüfung in Übereinstimmung mit den gesetzlichen Vorschriften und den Schweizer Standards zur Abschlussprüfung (SA-CH) durchgeführt. Nach diesen Standards ist die Prüfung so zu planen und durchzuführen, dass mit hinreichender Sicherheit eine Aussage darüber gemacht werden kann, ob die Jahresrechnung frei von wesentlichen falschen Angaben ist.

Eine Prüfung beinhaltet die Durchführung von Prüfungshandlungen zur Erlangung von Prüfungsnachweisen für die in der Jahresrechnung enthaltenen Wertansätze und sonstigen Angaben. Die Auswahl der Prüfungshandlungen liegt im pflichtgemässen Ermessen der Prüfenden. Dies schliesst eine Beurteilung der Risiken wesentlicher falscher Angaben in der Jahresrechnung als Folge von Verstössen oder Irrtümern ein. Bei der Beurteilung dieser Risiken berücksichtigen die Prüfenden das interne Kontrollsystem, soweit es für die Aufstellung der Jahresrechnung von Bedeutung ist, um die den Umständen entsprechenden Prüfungshandlungen festzulegen. Die Prüfung umfasst zudem die Beurteilung der rechtmässigen Anwendung der Rechnungslegung. Wir sind der Auffassung, dass die von uns erlangten Prüfungsnachweise eine ausreichende und angemessene Grundlage für unser Prüfungsurteil bilden.

Prüfungsurteil und Empfehlung zur Genehmigung der Jahresrechnung


Nach unserer Beurteilung entspricht die Jahresrechnung für das am 31.12.2023 abgeschlossene Rechnungsjahr den für die Organisation geltenden Vorschriften. Wir empfehlen, die vorliegende Jahresrechnung zu genehmigen.

Fachkunde, Leumund sowie Unabhängigkeit


Wir bestätigen, dass wir die gesetzlichen Anforderungen an die Fachkunde, den Leumund und die Unabhängigkeit erfüllen und keine mit unserer Unabhängigkeit nicht vereinbare Sachverhalte vorliegen.

Thalwil,
19.04.2024

GemeindeFinanzen.ch GmbH



Andreas Hottinger
Leitender Revisor
Dipl. Experte in Rechnungslegung und Controlling



Verena Kamer van Toornburg
Revisorin
Dipl. Wirtschaftsprüferin

Kennzahlen per 31.12.2023:

Bilanzsumme:	CHF	19'126'786.47
Bilanzüberschuss:	CHF	14'611'032.29
Aufwandüberschuss:	CHF	-56'836.49

Vollständigkeitserklärung

Der Finanzvorstand und der Leiter Finanzen ad interim bestätigen, dass

- die Jahresrechnung den geltenden gesetzlichen Vorschriften entspricht und frei von wesentlichen falschen Darstellungen ist;
- alle Geschäftsvorfälle in der vorliegenden Jahresrechnung (Bilanz, Erfolgsrechnung, Investitionsrechnungen, Geldflussrechnung und Anhang) erfasst sind;
- alle bilanzierungspflichtigen Vermögenswerte und Verpflichtungen in der Jahresrechnung berücksichtigt sind;
- allen bilanzierungspflichtigen Risiken und Wertebussen bei der Bewertung und Festsetzung der Wertberichtigungen und Rückstellungen genügend Rechnung getragen worden sind;
- alle Eventualverpflichtungen, Bürgschaften, Beteiligungsverhältnisse und weiteren wesentlichen Angaben im Anhang zur Jahresrechnung vollständig und richtig aufgeführt sind;
- alle zum Verständnis des Jahresergebnisses nötigen Informationen in den Kommentaren zur Jahresrechnung enthalten sind.

8113 Boppelsen, 19.04.2024
Gemeindeverwaltung Boppelsen



Pascal Stucki
Finanzvorsteher



Roger Keller
Leiter Finanzen ad interim

Jahresrechnung - Finanzbericht

Finanzierung

Finanzierung	Total Gemeindehaushalt		Allgemeiner Haushalt		Eigenwirtschaftsbetriebe	
	Rechnung	Budget	Rechnung	Budget	Rechnung	Budget
+ Ertragsüberschuss	0.00	0.00	0.00	0.00	-	0.00
- Aufwandüberschuss	56'836.49	0.00	56'836.49	0.00	-	0.00
+ Betriebsgewinne Eigenwirtschaftsbetriebe (Einlagen in Spezialfinanzierung)	-	-	0.00	0.00	31'119.75	4'000.00
- Betriebsverluste Eigenwirtschaftsbetriebe (Entnahmen aus Spezialfinanzierung)	-	-	0.00	0.00	45'071.18	142'500.00
+ Aufwand für Abschreibungen und Wertberichtigungen	194'265.00	231'300.00	208'607.00	218'400.00	-14'342.00	12'900.00
- Ertrag aus Aufwertungen	0.00	0.00	0.00	0.00	0.00	0.00
+ Einlagen in Fonds und Spezialfinanzierungen	223'330.90	4'000.00	192'211.15	0.00	0.00	0.00
- Entnahmen aus Fonds und Spezialfinanzierungen	45'071.18	142'500.00	0.00	0.00	0.00	0.00
+ Einlagen in das Eigenkapital	0.00	0.00	0.00	0.00	0.00	0.00
- Entnahmen aus dem Eigenkapital	0.00	0.00	0.00	0.00	0.00	0.00
Selbstfinanzierung	315'688.23	92'800.00	343'981.66	218'400.00	-28'293.43	-125'600.00
- Nettoinvestitionen Verwaltungsvermögen	941'397.52	1'204'000.00	508'318.47	815'000.00	433'079.05	389'000.00
Veränderung der Nettoverschuldung	-625'709.29	-1'111'200.00	-164'336.81	-596'600.00	-461'372.48	-514'600.00
Selbstfinanzierungsgrad (in %)	34%	8%	68%	27%	-7%	-32%

Selbstfinanzierung: Summe der selbst erwirtschafteten Mittel. Die Selbstfinanzierung ist vergleichbar mit der Kenngrösse des Cashflows. Im Vergleich zum Cashflow erfolgt die Berechnung der Selbstfinanzierung nach einer vereinfachten Methode.

Selbstfinanzierungsgrad: Anteil der Nettoinvestitionen, welche aus eigenen Mitteln finanziert werden können. Mittelfristig sollte der Selbstfinanzierungsgrad im Durchschnitt gegen 100 % sein. Bei einem Wert von über 100 % können die Investitionen vollständig eigenfinanziert werden. Ein Selbstfinanzierungsgrad unter 100 % führt zu einer Neuverschuldung.

Richtwerte*
 > 100 % ideal
 80 - 100 % gut bis vertretbar
 50 - 80 % problematisch
 0 - 50 % ungenügend

* Richtwerte der Konferenz der kantonalen Aufsichtsstellen über die Gemeindefinanzen

Finanzierung

Finanzierung - Eigenwirtschaftsbetriebe	Wasserwerk		Abwasserbeseitigung		Abfallwirtschaft	
	Rechnung	Budget	Rechnung	Budget	Rechnung	Budget
+ Betriebsgewinne Eigenwirtschaftsbetriebe (Einlagen in Spezialfinanzierung)	24'407.85	0.00	0.00	0.00	6'711.90	4'000.00
- Betriebsverluste Eigenwirtschaftsbetriebe (Entnahmen aus Spezialfinanzierung)	0.00	44'700.00	45'071.18	97'800.00	0.00	0.00
+ Aufwand für Abschreibungen und Wertberichtigungen	3'961.00	14'100.00	-21'505.00	-6'900.00	3'202.00	5'700.00
- Ertrag aus Aufwertungen	0.00	0.00	0.00	0.00	0.00	0.00
+ Einlagen in Fonds und Spezialfinanzierungen	0.00	0.00	0.00	0.00	0.00	0.00
- Entnahmen aus Fonds und Spezialfinanzierungen	0.00	0.00	0.00	0.00	0.00	0.00
+ Einlagen in das Eigenkapital	0.00	0.00	0.00	0.00	0.00	0.00
- Entnahmen aus dem Eigenkapital	0.00	0.00	0.00	0.00	0.00	0.00
Selbstfinanzierung	28'368.85	-30'600.00	-66'576.18	-104'700.00	9'913.90	9'700.00
- Nettoinvestitionen Verwaltungsvermögen	279'269.89	199'000.00	152'940.10	190'000.00	869.06	0.00
Veränderung der Nettoverschuldung	-250'901.04	-229'600.00	-219'516.28	-294'700.00	9'044.84	9'700.00
Selbstfinanzierungsgrad (in %)	10%	-15%	-44%	-55%	1141%	0%

Erfolgsrechnung

	Rechnung 2023	Budget 2023	Rechnung 2022
30 Personalaufwand	928'577.20	1'004'400.00	1'009'904.05
31 Sach- und übriger Betriebsaufwand	1'233'611.78	1'061'200.00	923'426.88
33 Abschreibungen Verwaltungsvermögen	116'007.00	153'000.00	96'991.00
35 Einlagen in Fonds und Spezialfinanzierungen	223'330.90	4'000.00	103'113.77
36 Transferaufwand	2'607'296.21	2'619'900.00	2'007'449.07
37 Durchlaufende Beiträge	0.00	10'000.00	14'400.00
<i>Total Betrieblicher Aufwand</i>	<i>5'108'823.09</i>	<i>4'852'500.00</i>	<i>4'155'284.77</i>
40 Fiskalertrag	2'467'478.42	2'322'300.00	2'635'602.82
41 Regalien und Konzessionen	0.00	400.00	0.00
42 Entgelte	610'208.15	683'000.00	642'980.07
43 Verschiedene Erträge	255'161.35	7'000.00	46'620.00
45 Entnahmen aus Fonds und Spezialfinanzierungen	45'071.18	142'500.00	0.00
46 Transferertrag	1'672'770.45	1'551'000.00	931'805.33
47 Durchlaufende Beiträge	0.00	10'000.00	14'400.00
<i>Total Betrieblicher Ertrag</i>	<i>5'050'689.55</i>	<i>4'716'200.00</i>	<i>4'271'408.22</i>
Ergebnis aus betrieblicher Tätigkeit	-58'133.54	-136'300.00	116'123.45
34 Finanzaufwand	102'703.86	18'500.00	34'135.73
44 Finanzertrag	104'000.91	154'800.00	160'815.53
Ergebnis aus Finanzierung	1'297.05	136'300.00	126'679.80
Operatives Ergebnis	-56'836.49	0.00	242'803.25
38 Ausserordentlicher Aufwand	0.00	0.00	0.00
48 Ausserordentlicher Ertrag	0.00	0.00	0.00
Ausserordentliches Ergebnis	0.00	0.00	0.00
Gesamtergebnis Erfolgsrechnung	-56'836.49	0.00	242'803.25
	Ertragsüberschuss (+) / Aufwandüberschuss (-)		
39 Interne Verrechnungen: Aufwand	387'402.67	162'200.00	208'411.85
49 Interne Verrechnungen: Ertrag	387'402.67	162'200.00	208'411.85
Gesamtaufwand	5'598'929.62	5'033'200.00	4'397'832.35
Gesamtertrag	5'542'093.13	5'033'200.00	4'640'635.60

Investitionsrechnung Verwaltungsvermögen

Investitionsrechnung VV, Sachgruppen		Rechnung 2023	Budget 2023	Rechnung 2022
50	Sachanlagen	906'136.00	1'110'000.00	464'210.95
51	Investitionen auf Rechnung Dritter	0.00	0.00	0.00
52	Immaterielle Anlagen	33'409.50	80'000.00	13'676.50
54	Darlehen	0.00	0.00	0.00
55	Beteiligungen und Grundkapitalien	120'000.00	120'000.00	103'958.00
56	Eigene Investitionsbeiträge	0.00	0.00	0.00
57	Durchlaufende Investitionsbeiträge	0.00	0.00	0.00
Total Investitionsausgaben		1'059'545.50	1'310'000.00	581'845.45
60	Übertragung von Sachanlagen in das Finanzvermögen	0.00	0.00	0.00
61	Rückerstattungen	0.00	0.00	0.00
62	Übertragung von immateriellen Anlagen in das Finanzvermögen	0.00	0.00	0.00
63	Investitionsbeiträge für eigene Rechnung	50'122.00	106'000.00	9'957.10
64	Rückzahlung von Darlehen	68'025.98	0.00	0.00
65	Übertragung von Beteiligungen in der Finanzvermögen	0.00	0.00	0.00
66	Rückzahlung eigener Investitionsbeiträge	0.00	0.00	84'802.85
67	Durchlaufende Investitionsbeiträge	0.00	0.00	0.00
Total Investitionseinnahmen		118'147.98	106'000.00	94'759.95
Investitionen Verwaltungsvermögen				
Total Investitionsausgaben		1'059'545.50	1'310'000.00	581'845.45
Total Investitionseinnahmen		118'147.98	106'000.00	94'759.95
Nettoinvestitionen Verwaltungsvermögen		-941'397.52	-1'204'000.00	-487'085.50
Nettoinvestitionen (-) / Einnahmenüberschuss (+)				

Investitionsrechnung Finanzvermögen

Investitionsrechnung FV, Sachgruppen		Rechnung 2023	Budget 2023	Rechnung 2022
70	Investitionen in Sachanlagen	10'036.28	40'000.00	64'095.75
72	Erwerbs- und Verkaufsnebenkosten von Sachanlagen	0.00	0.00	0.00
75	Übertragung von Sachanlagen aus dem Verwaltungsvermögen	0.00	0.00	0.00
77	Übertragung von realisierten Gewinnen aus Sachanlagen in die Erfolgsrechnung	0.00	0.00	0.00
Total Ausgaben		10'036.28	40'000.00	64'095.75
80	Verkauf von Sachanlagen	0.00	0.00	0.00
82	Beiträge Dritter für Sachanlagen	0.00	0.00	0.00
85	Übertragung von Sachanlagen ins Verwaltungsvermögen	0.00	0.00	0.00
87	Übertragung von realisierten Verlusten aus Sachanlagen in die Erfolgsrechnung	0.00	0.00	0.00
Total Einnahmen		0.00	0.00	0.00
Investitionen Finanzvermögen				
Total Ausgaben		10'036.28	40'000.00	64'095.75
Total Einnahmen		0.00	0.00	0.00
Nettoinvestitionen Finanzvermögen		-10'036.28	-40'000.00	-64'095.75
Ausgabenüberschuss (-) / Einnahmenüberschuss (+)				

Bilanz

Aktiven	01.01.2023	31.12.2023
100 Flüssige Mittel und kurzfristige Geldanlagen	1'204'141.79	1'745'633.42
101 Forderungen	1'563'748.32	768'603.85
102 Kurzfristige Finanzanlagen	0.00	0.00
104 Aktive Rechnungsabgrenzungen	214'213.91	133'115.05
106 Vorräte und angefangene Arbeiten	0.00	0.00
Umlaufvermögen	2'982'104.02	2'647'352.32
107 Finanzanlagen	85'981.59	84'973.07
108 Sachanlagen FV	9'541'395.75	9'500'079.28
Anlagevermögen Finanzvermögen*	9'627'377.34	9'585'052.35
Total Finanzvermögen	12'609'481.36	12'232'404.67
140 Sachanlagen VV	3'363'069.95	4'066'554.95
142 Immaterielle Anlagen	20'311.83	90'243.33
144 Darlehen	68'025.98	0.00
145 Beteiligungen, Grundkapitalien	718'645.00	838'645.00
146 Investitionsbeiträge	1'977'196.52	1'898'938.52
Anlagevermögen Verwaltungsvermögen*	6'147'249.28	6'894'381.80
Total Verwaltungsvermögen	6'147'249.28	6'894'381.80
Total Aktiven	18'756'730.64	19'126'786.47
* Total Anlagevermögen	15'774'626.62	16'479'434.15

Bilanz

Passiven		01.01.2023	31.12.2023
200	Laufende Verbindlichkeiten	1'826'530.33	2'610'492.13
201	Kurzfristige Finanzverbindlichkeiten	900'000.00	500'000.00
204	Passive Rechnungsabgrenzungen	48'634.20	21'382.35
205	Kurzfristige Rückstellungen	82'381.95	62'944.20
	Kurzfristiges Fremdkapital	2'857'546.48	3'194'818.68
206	Langfristige Finanzverbindlichkeiten	0.00	0.00
208	Langfristige Rückstellungen	215'722.10	127'082.50
209	Verbindlichkeiten gegenüber Fonds im Fremdkapital	157'998.75	158'871.55
	Langfristiges Fremdkapital	373'720.85	285'954.05
	Total Fremdkapital	3'231'267.33	3'480'772.73
290	Verpflichtungen (+) / Vorschüsse (-) gegenüber Spezialfinanzierungen im EK	820'463.92	806'512.49
291	Fonds im Eigenkapital	37'130.61	228'468.96
292	Rücklagen der Globalbudgetbereiche	0.00	0.00
293	Vorfinanzierungen	0.00	0.00
	Zweckgebundenes Eigenkapital	857'594.53	1'034'981.45
294	Finanzpolitische Reserve	0.00	0.00
295	Aufwertungsreserve (Einführung HRM2)	0.00	0.00
296	Neubewertungsreserve Finanzvermögen	0.00	0.00
299	Bilanzüberschuss/-fehlbetrag	14'667'868.78	14'611'032.29
	Zweckfreies Eigenkapital	14'667'868.78	14'611'032.29
	Total Eigenkapital	15'525'463.31	15'646'013.74
	Total Passiven	18'756'730.64	19'126'786.47

Geldflussrechnung

Geldflussrechnung - indirekte Methode	Rechnung 2023	Rechnung 2022
Jahresergebnis Erfolgsrechnung: Ertragsüberschuss (+), Aufwandüberschuss (-)	-56'836.49	242'803.25
+ Abschreibungen Verwaltungsvermögen	194'265.00	175'249.00
+/- Abnahme / Zunahme Forderungen	808'544.89	-547'382.44
+/- Abnahme / Zunahme Aktive Rechnungsabgrenzungen	81'098.86	-176'426.71
+/- Abnahme / Zunahme Vorräte und angefangene Arbeiten	0.00	0.00
+/- Wertberichtigungen / Wertaufholungen Darlehen u. Beteiligungen VV	0.00	0.00
+/- Wertberichtigungen / Marktwertanpassungen auf Finanzanlagen (nicht realisiert)	1'008.52	3'576.01
+/- Verluste / Gewinne auf Finanzanlagen (realisiert)	0.00	0.00
+/- Wertberichtigungen / Wertaufholungen Sachanlagen FV (nicht realisiert)	51'352.75	0.00
+/- Verluste / Gewinne auf Sachanlagen FV (realisiert)	0.00	0.00
- Nicht liquiditätswirksame Erwerbs- und Verkaufsnebenkosten FV	0.00	0.00
+/- Zunahme / Abnahme Laufende Verbindlichkeiten	773'731.78	-1'618'439.65
+/- Zunahme / Abnahme Passive Rechnungsabgrenzungen	-27'251.85	-36'812.80
+/- Bildung / Auslösung Rückstellungen der Erfolgsrechnung	-108'077.35	81'029.90
+/- Einlagen / Entnahmen Fonds/Spezialfinanzierungen FK u. EK	178'259.72	103'113.77
+/- Einlagen / Entnahmen Eigenkapital	0.00	0.00
- Aktivierung Eigenleistungen	0.00	0.00
Geldfluss aus betrieblicher Tätigkeit (Cashflow)	1'896'095.83	-1'773'289.67
- Investitionsausgaben Verwaltungsvermögen	-1'059'545.50	-581'845.45
+ Investitionseinnahmen Verwaltungsvermögen	118'147.98	94'759.95
= Saldo der Investitionsrechnung (Nettoinvestitionen)	-941'397.52	-487'085.50
- Übertragungen Verwaltungs- ins Finanzvermögen	0.00	0.00
+ Übertragungen Finanz- ins Verwaltungsvermögen	0.00	0.00
+/- Abnahme / Zunahme Aktive Rechnungsabgrenzungen IR	0.00	0.00
+/- Zunahme / Abnahme Passive Rechnungsabgrenzungen IR	0.00	0.00
+/- Bildung / Auflösung Rückstellungen der Investitionsrechnung	0.00	0.00
- Entnahmen aus Fonds	0.00	-2'181.10
+ Aktivierte Eigenleistungen	0.00	0.00
Geldfluss aus Investitionstätigkeit ins Verwaltungsvermögen	-941'397.52	-489'266.60

Geldflussrechnung - indirekte Methode	Rechnung 2023	Rechnung 2022
+/- Abnahme / Zunahme Finanzanlagen FV	1'008.52	3'576.01
+/- Marktwertanpassungen / Wertberichtigungen auf Finanzanlagen (nicht realisiert)	-1'008.52	-3'576.01
+/- Gewinne / Verluste auf Finanzanlagen (realisiert)	0.00	0.00
+/- Abnahme / Zunahme Sachanlagen FV	41'316.47	-64'095.75
+/- Wertaufholungen / Wertberichtigungen Sachanlagen FV (nicht realisiert)	-51'352.75	0.00
+/- Gewinne / Verluste auf Sachanlagen FV (realisiert)	0.00	0.00
+ Nicht liquiditätswirksame Erwerbs- und Verkaufsnebenkosten FV	0.00	0.00
+ Übertragungen Verwaltungs- ins Finanzvermögen	0.00	0.00
- Übertragungen Finanz- ins Verwaltungsvermögen	0.00	0.00
Geldfluss aus Anlagentätigkeit ins Finanzvermögen	-10'036.28	-64'095.75
Geldfluss aus Investitions- und Anlagentätigkeit	-951'433.80	-553'362.35
+/- Zunahme / Abnahme Kurzfristige Finanzverbindlichkeiten	-400'000.00	900'000.00
+/- Zunahme / Abnahme Langfristige Finanzverbindlichkeiten	0.00	0.00
+/- Abnahme / Zunahme Kontokorrente mit Dritten (Kontokorrentguthaben)	-13'400.42	25'157.36
+/- Zunahme / Abnahme Kontokorrente mit Dritten (Kontokorrentschulden)	10'230.02	1'106.00
Geldfluss aus Finanzierungstätigkeit	-403'170.40	926'263.36
Veränderung Flüssige Mittel (= Fonds)	541'491.63	-1'400'388.66
Stand flüssige Mittel per 1.1.	1'204'141.79	2'604'530.45
Stand flüssige Mittel per 31.12.	1'745'633.42	1'204'141.79
Zunahme (+) / Abnahme (-) Flüssige Mittel	541'491.63	-1'400'388.66

Anhang

Grundlagen und Grundsätze der Rechnungslegung

Angewandtes Regelwerk

Rechtliche Grundlagen

Die vorliegende Jahresrechnung beruht auf dem Gemeindegesetz vom 20. April 2015 (GG; LS 131.1), der Gemeindeverordnung vom 29. Juni 2016 (VGG, LS 131.11) und dem Handbuch über den Finanzhaushalt der Zürcher Gemeinden.

Regelwerk

Die Rechnungslegung orientiert sich an den Standards des Harmonisierten Rechnungslegungsmodell 2 für die Kantone und Gemeinden (HRM2).

Rechnungslegungs-, Bilanzierungs- und Bewertungsgrundsätze

Rechnungslegungsgrundsätze

Die Rechnungslegung soll die Vermögens-, Finanz- und Ertragslage den tatsächlichen Verhältnissen entsprechend darstellen („True and Fair View“-Prinzip) und richtet sich nach den Grundsätzen der Verständlichkeit, der Wesentlichkeit, der Zuverlässigkeit, der Vergleichbarkeit, der Fortführung, der Stetigkeit, der Periodenabgrenzung und der Bruttodarstellung. In Abweichung vom Prinzip der Bruttodarstellung sind Aufwandminderungsbuchungen beim Personalaufwand zulässig. Der **Ressourcenausgleich** ist von der Periodenabgrenzung ausgenommen. Er **wird gemäss § 119 Abs. 2 GG nicht zeitlich abgegrenzt**.

Die Buchführung richtet sich nach den Grundsätzen der Vollständigkeit, der Richtigkeit, der Rechtzeitigkeit und der Nachprüfbarkeit.

Bilanzierungsgrundsätze

Vermögenswerte werden bilanziert, wenn sie einen künftigen wirtschaftlichen Nutzen hervorbringen oder ihre Nutzung zur Erfüllung öffentlicher Aufgaben vorgesehen ist und ihr Wert verlässlich ermittelt werden kann. Verpflichtungen werden bilanziert, wenn deren Ursprung in einem Ereignis der Vergangenheit liegt, ihre Erfüllung sicher oder wahrscheinlich zu einem Mittelabfluss führen wird und ihr Wert verlässlich ermittelt werden kann.

Die Vermögenswerte werden in Finanz- und Verwaltungsvermögen gegliedert. Das Finanzvermögen besteht aus jenen Vermögenswerten, die ohne Beeinträchtigung der öffentlichen Aufgabenerfüllung veräussert werden können. Das Verwaltungsvermögen umfasst jene Vermögenswerte, die unmittelbar der öffentlichen Aufgabenerfüllung dienen. Verpflichtungen gegenüber Sonderrechnungen werden dem Fremdkapital zugerechnet.

Vermögenswerte des Verwaltungsvermögens mit mehrjähriger Nutzungsdauer werden aktiviert, sofern ihr Anschaffungswert über der **Aktivierungsgrenze von Fr. 20'000.00** liegt (GR-Beschluss Nr. 154 vom 04.09.2018). Für Grundstücke, Investitionsbeiträge, Darlehen und Beteiligungen kommt keine Aktivierungsgrenze zur Anwendung. Positionen des Finanzvermögens werden ungeachtet der Aktivierungsgrenze bilanziert. Bei den Verpflichtungen kommt die **Wesentlichkeitsgrenze von Fr. 20'000.00** nur bei den Rückstellungen zur Anwendung. Alle übrigen Positionen der Verbindlichkeiten im Fremdkapital werden unabhängig der Wesentlichkeitsgrenze bilanziert.

Beim Übergang zum HRM2 wurde **eine Neubewertung des Verwaltungsvermögens** gemäss § 179 Abs. 1 lit. c. GG vorgenommen.

Die Steuererträge werden nach dem Soll-Prinzip abgegrenzt. Das heisst, dass Ende Jahr alle Steuerguthaben für das betreffende Jahr verbucht sind, für die Rechnungen ausgestellt wurden. Das Soll-Prinzip entspricht nicht vollumfänglich dem Ansatz der periodengerechten Verbuchung, da keine Schätzungen zur Differenz der definitiv geschuldeten Steuern getätigt werden.

Bewertungsgrundsätze

Positionen des Finanzvermögens werden zum Verkehrswert bilanziert. Das Grundeigentum im Finanzvermögen wird in einer Legislaturperiode mindestens einmal neu bewertet.

Die letzte Bewertung des Grundeigentums im Finanzvermögen fand per 01.01.2023 statt.

Positionen des Verwaltungsvermögens werden zum Anschaffungswert abzüglich der Abschreibungen bilanziert. Erhaltene Investitionsbeiträge werden mit den Investitionsausgaben verrechnet (Aktivierung der Nettoinvestitionen). Die Positionen des VV, die durch Nutzung einem Wertverzehr unterliegen, werden planmässig nach Anlagekategorie über die festgelegte Nutzungsdauer abgeschrieben. Das Verwaltungsvermögen wird jährlich auf dauernde Wertminderungen geprüft. Ist eine dauernde Wertminderung absehbar, wird der bilanzierte Wert berichtigt.

Positionen des Fremdkapitals und des Eigenkapitals werden grundsätzlich zu Nominalwerten bilanziert.

Interne Zinsen

Der Zinssatz für die internen Verzinsungen gemäss § 36 VGG beträgt gemäss der Empfehlung aus dem Orientierungsschreiben des Gemeindeamtes vom Kanton Zürich **0.75 %**. Verzinst wird der Wert Anfang Jahr.

Verzinst werden

- a) die Verpflichtungen der Gemeinde gegenüber Sonderrechnungen,
- b) die Guthaben und Verpflichtungen der Gemeinde gegenüber Spezial- und Vorfinanzierungen der Eigenwirtschaftsbetriebe,
- c) die Liegenschaften des Finanzvermögens,
- d) das Verwaltungsvermögen der Eigenwirtschaftsbetriebe.

Organisationseinheiten

In der Gemeinderechnung integriert

Die Rechnung wird über den gesamten Haushalt der Gemeinde grundsätzlich als Einheit geführt. Sie besteht aus der Hauptrechnung einschliesslich Spezialfinanzierungen und den Sonderrechnungen. Die Jahresrechnung beinhaltet die Gemeindelegislative, die Gemeindeexekutive, die gesamte Gemeindeverwaltung, die Eigenwirtschaftsbetriebe sowie die Rechtspflege auf kommunaler Ebene (Friedensrichter).

Es existieren keine Organisationen mit autonomer Verwaltungsorganisation innerhalb der Rechnung der Politischen Gemeinde Boppelsen.

Nicht in der Gemeinderechnung konsolidiert

Die Beteiligungen im Verwaltungsvermögen umfassen Organisationen des öffentlichen Rechts (selbständige öffentlich-rechtliche Anstalt oder Zweckverband) oder des Privatrechts (beispielsweise AG, Stiftung, Verein), welche öffentliche Aufgaben erfüllen. Die Gemeinde ist als Mitglied oder Eigentümerin an diesen Organisationen beteiligt. Diese Organisationen werden nicht in die Gemeinderechnung konsolidiert, sondern werden im Beteiligungsspiegel ausgewiesen.

Es bestehen keine Organisationen, an denen die Gemeinde zu mehr als 50% beteiligt ist und damit einen beherrschenden Einfluss ausüben kann.

Der Beteiligungsspiegel enthält weiterführende Informationen.

Anhang

Finanzinformationen

Ausgewählte Positionen des Finanzvermögens

Konto	Bezeichnung	Buchwert 01.01.2023	Veränderung im Rechnungsjahr	Buchwert 31.12.2023
1010	Forderungen aus Lieferungen und Leistungen gegenüber Dritten	66'949.69	223'930.56	290'880.25
	- aus laufendem Rechnungsjahr	66'949.69	223'930.56	290'880.25
	- aus früheren Jahren	-	-	0.00
1012	Steuerforderungen	247'701.70	39'098.80	286'800.50
	- Steuern aus dem Rechnungsjahr	248'702.90	478.20	249'181.10
	- Steuern aus dem Vorjahr	-1'001.20	5'272.75	4'271.55
	- Grundstückgewinnsteuern	-	33'347.85	33'347.85
1020	Kurzfristige Darlehen	0.00	0.00	0.00
	keine			
1070	Aktien und Anteilsscheine	18'900.00	-	18'900.00
	ZürichHolz AG	18'700.00	-	18'700.00
	Anteilschein Raiffeisenbank	200.00	-	200.00
1071	Verzinsliche Anlagen	67'081.59	-1'008.52	66'073.07
	CS ETF iShares	67'081.59	-1'008.52	66'073.07

Anhang**Anlagespiegel - Finanzvermögen**

Sachanlagen FV		Buchwert 01.01.2023	Zugänge (+)	Abgänge (-)	Verkehrswert- anpassung (+/-)	Umgliederungen (+/-)	Buchwert 31.12.2023
1080.0	Grundstücke	8'700'020.00	0.00	0.00	-54'777.00	0.00	8'645'243.00
1084.0	Gebäude	841'375.75	10'036.28	0.00	3'424.25	0.00	854'836.28
Total Sachanlagen		9'541'395.75	10'036.28	0.00	-51'352.75	0.00	9'500'079.28

Anhang**Anlagespiegel - Verwaltungsvermögen**

Gemeindehaushalt	Stand 01.01.2023	Anschaffungswerte			Stand 31.12.2023	Stand 01.01.2023	Kumulierte Abschreibungen				Buchwert 31.12.2023	
		Zugänge (+) Abgänge (-)	Umgliederungen (+/-)	Stand 31.12.2023			Planm. Abschreib.	Ausserplanm. Abschr. / WB	Abgänge (+)	Umgliederungen (+/-)		Stand 31.12.2023
Sachanlagen VV												
1400	Grundstücke	1'146'981.00	0.00	0.00	1'146'981.00	0.00	0.00	0.00	0.00	0.00	0.00	1'146'981.00
1401	Strassen / Verkehrswege	1'859'428.35	2'832.60	0.00	1'862'260.95	-593'949.09	-46'928.00	0.00	0.00	0.00	-640'877.09	1'221'383.86
1403	Übrige Tiefbauten	-154'478.84	-45'199.75	480'047.10	280'368.51	-142'308.54	25'175.00	0.00	0.00	0.00	-117'133.54	163'234.97
1404	Hochbauten	1'459'387.35	0.00	0.00	1'459'387.35	-1'291'384.32	-52'791.00	0.00	0.00	0.00	-1'344'175.32	115'212.03
1406	Mobilien VV	444'650.10	869.06	0.00	445'519.16	-319'384.86	-28'008.00	0.00	0.00	0.00	-347'392.86	98'126.30
1407	Anlagen im Bau VV	954'128.80	900'297.89	-532'809.90	1'321'616.79	0.00	0.00	0.00	0.00	0.00	0.00	1'321'616.79
Total Sachanlagen		5'710'096.76	858'799.80	-52'762.80	6'516'133.76	-2'347'026.81	-102'552.00	0.00	0.00	0.00	-2'449'578.81	4'066'554.95
Immaterielle Anlagen												
1420	Software	0.00	0.00	52'762.80	52'762.80	0.00	-10'553.00				-10'553.00	42'209.80
1429	Übrige immaterielle Anlagen	1'294'560.25	30'623.70	0.00	1'325'183.95	-1'274'248.42	-2'902.00	0.00	0.00	0.00	-1'277'150.42	48'033.53
Total Immaterielle Anlagen		1'294'560.25	30'623.70	52'762.80	1'377'946.75	-1'274'248.42	-13'455.00	0.00	0.00	0.00	-1'287'703.42	90'243.33
Darlehen												
1444	Darlehen an öffentliche Unternehmungen	68'025.98	-68'025.98	0.00	0.00	0.00	0.00	0.00	0.00	0.00	0.00	0.00
Total Darlehen		68'025.98	-68'025.98	0.00	0.00	0.00	0.00	0.00	0.00	0.00	0.00	0.00

Anhang**Anlagespiegel - Verwaltungsvermögen**

Gemeindehaushalt	Stand 01.01.2023	Anschaffungswerte			Stand 31.12.2023	Stand 01.01.2023	Kumulierte Abschreibungen				Stand 31.12.2023	Buchwert 31.12.2023	
		Zugänge (+) Abgänge (-)	Umglie- derungen (+/-)	Planm. Abschreib.			Ausserplanm. Abschr. / WB	Abgänge (+)	Umglie- derungen (+/-)				
Beteiligungen, Grundkapitalien													
1452	Gemeinden, Zweckverbände	138'052.00	0.00	0.00	138'052.00	0.00	0.00	0.00	0.00	0.00	0.00	0.00	138'052.00
1454	Öffentliche Unternehmungen	273'380.00	0.00	0.00	273'380.00	0.00	0.00	0.00	0.00	0.00	0.00	0.00	273'380.00
1455	Private Organisationen	329'513.00	120'000.00	0.00	449'513.00	-22'300.00	0.00	0.00	0.00	0.00	0.00	-22'300.00	427'213.00
Total Beteiligungen		740'945.00	120'000.00	0.00	860'945.00	-22'300.00	0.00	0.00	0.00	0.00	0.00	-22'300.00	838'645.00
Investitionsbeiträge													
1462	Gemeinden, Zweckverbände	2'550'000.00	0.00	0.00	2'550'000.00	-572'803.48	-78'258.00	0.00	0.00	0.00	0.00	-651'061.48	1'898'938.52
Total Investitionsbeiträge		2'550'000.00	0.00	0.00	2'550'000.00	-572'803.48	-78'258.00	0.00	0.00	0.00	0.00	-651'061.48	1'898'938.52
Total Verwaltungsvermögen		10'363'627.99	941'397.52	0.00	11'305'025.51	-4'216'378.71	-194'265.00	0.00	0.00	0.00	0.00	-4'410'643.71	6'894'381.80

Anhang**Anlagespiegel - Verwaltungsvermögen**

Allgemeiner Haushalt	Stand 01.01.2023	Anschaffungswerte			Stand 31.12.2023	Stand 01.01.2023	Kumulierte Abschreibungen				Buchwert 31.12.2023	
		Zugänge (+) Abgänge (-)	Umgliederungen (+/-)	Planm. Abschreib.			Ausserplanm. Abschr. / WB	Abgänge (+)	Umgliederungen (+/-)	Stand		
Sachanlagen VV												
1400.0	Grundstücke	1'042'200.00	0.00	0.00	1'042'200.00	0.00	0.00	0.00	0.00	0.00	0.00	1'042'200.00
1401.0	Strassen / Verkehrswege	1'859'428.35	2'832.60	0.00	1'862'260.95	-593'949.09	-46'928.00	0.00	0.00	0.00	-640'877.09	1'221'383.86
1403.0	Übrige Tiefbauten	83'170.65	0.00	0.00	83'170.65	-83'170.65	0.00	0.00	0.00	0.00	-83'170.65	0.00
1404.0	Hochbauten	1'459'387.35	0.00	0.00	1'459'387.35	-1'291'384.32	-52'791.00	0.00	0.00	0.00	-1'344'175.32	115'212.03
1406.0	Mobilien VV	160'615.75	0.00	0.00	160'615.75	-85'264.37	-20'077.00	0.00	0.00	0.00	-105'341.37	55'274.38
1407.0	Anlagen im Bau VV	172'101.90	424'489.70	-52'762.80	543'828.80	0.00	0.00	0.00	0.00	0.00	0.00	543'828.80
Total Sachanlagen		4'776'904.00	427'322.30	-52'762.80	5'151'463.50	-2'053'768.43	-119'796.00	0.00	0.00	0.00	-2'173'564.43	2'977'899.07
Immaterielle Anlagen												
1420.0	Software	0.00		52'762.80	52'762.80	0.00	-10'553.00				-10'553.00	42'209.80
1429.0	Übrige immaterielle Anlagen	1'005'565.20	29'022.15	0.00	1'034'587.35	-1'005'565.20	0.00	0.00	0.00	0.00	-1'005'565.20	29'022.15
Total Immaterielle Anlagen		1'005'565.20	29'022.15	52'762.80	1'087'350.15	-1'005'565.20	-10'553.00	0.00	0.00	0.00	-1'016'118.20	71'231.95
Darlehen												
1444.0	Darlehen öffentliche Unternehmungen	68'025.98	-68'025.98	0.00	0.00	0.00	0.00	0.00	0.00	0.00	0.00	0.00
Total Darlehen		68'025.98	-68'025.98	0.00	0.00	0.00	0.00	0.00	0.00	0.00	0.00	0.00

Anhang**Anlagespiegel - Verwaltungsvermögen**

Allgemeiner Haushalt	Anschaffungswerte				Kumulierte Abschreibungen						Buchwert 31.12.2023	
	Stand 01.01.2023	Zugänge (+) Abgänge (-)	Umglie- derungen (+/-)	Stand 31.12.2023	Stand 01.01.2023	Planm. Abschreib.	Ausserplanm. Abschr. / WB	Abgänge (+)	Umglie- derungen (+/-)	Stand 31.12.2023		
Beteiligungen, Grundkapitalien												
1452.0	Gemeinden, Zweckverbände	138'052.00	0.00	0.00	138'052.00	0.00	0.00	0.00	0.00	0.00	0.00	138'052.00
1454.0	Öffentliche Unternehmungen	273'380.00	0.00	0.00	273'380.00	0.00	0.00	0.00	0.00	0.00	0.00	273'380.00
1455.0	private Unternehmungen	329'513.00	120'000.00	0.00	449'513.00	-22'300.00	0.00	0.00	0.00	0.00	-22'300.00	427'213.00
Total Beteiligungen		740'945.00	120'000.00	0.00	860'945.00	-22'300.00	0.00	0.00	0.00	0.00	-22'300.00	838'645.00
Investitionsbeiträge												
1462.0	Gemeinden, Zweckverbände	2'550'000.10	0.00	0.00	2'550'000.10	-572'803.48	-78'258.00	0.00	0.00	0.00	-651'061.48	1'898'938.62
1464.0	Öffentliche Unternehmungen	0.00	0.00	0.00	0.00	0.00	0.00	0.00	0.00	0.00	0.00	0.00
1465.0	Private Unternehmungen	0.00	0.00	0.00	0.00	0.00	0.00	0.00	0.00	0.00	0.00	0.00
Total Investitionsbeiträge		2'550'000.10	0.00	0.00	2'550'000.10	-572'803.48	-78'258.00	0.00	0.00	0.00	-651'061.48	1'898'938.62
Total Verwaltungsvermögen		9'141'440.28	508'318.47	0.00	9'649'758.75	-3'654'437.11	-208'607.00	0.00	0.00	0.00	-3'863'044.11	5'786'714.64

Anhang**Anlagespiegel - Verwaltungsvermögen**

Eigenwirtschaftsbetrieb Wasserwerk	Stand 01.01.2023	Anschaffungswerte			Stand 31.12.2023	Stand 01.01.2023	Kumulierte Abschreibungen				Buchwert 31.12.2023	
		Zugänge (+) Abgänge (-)	Umglie- derungen (+/-)	Stand			Planm. Abschreib.	Ausserplanm. Abschr. / WB	Abgänge (+) Umglie- derungen (+/-)	Stand 31.12.2023		
Sachanlagen VV												
1400.1 Grundstücke VV	104'781.00	0.00	0.00	104'781.00	0.00	0.00	0.00	0.00	0.00	0.00	0.00	104'781.00
1403.1 Übrige Tiefbauten	374'901.36	-22'617.75	480'047.10	832'330.71	-247'202.92	3'670.00	0.00	0.00	0.00	0.00	-243'532.92	588'797.79
1406.1 Mobilien VV	259'413.50	0.00	0.00	259'413.50	-231'042.49	-4'729.00	0.00	0.00	0.00	0.00	-235'771.49	23'642.01
1407.1 Anlagen im Bau VV	613'415.05	300'286.09	-480'047.10	433'654.04	0.00	0.00	0.00	0.00	0.00	0.00	0.00	433'654.04
Total Sachanlagen	1'352'510.91	277'668.34	0.00	1'630'179.25	-478'245.41	-1'059.00	0.00	0.00	0.00	0.00	-479'304.41	1'150'874.84
Immaterielle Anlagen												
1429.1 Übrige immaterielle Anlagen	215'450.60	1'601.55	0.00	217'052.15	-195'138.77	-2'902.00	0.00	0.00	0.00	0.00	-198'040.77	19'011.38
Total Immaterielle Anlagen	215'450.60	1'601.55	0.00	217'052.15	-195'138.77	-2'902.00	0.00	0.00	0.00	0.00	-198'040.77	19'011.38
Total VV Wasserwerk	1'567'961.51	279'269.89	0.00	1'847'231.40	-673'384.18	-3'961.00	0.00	0.00	0.00	0.00	-677'345.18	1'169'886.22

Anhang**Anlagespiegel - Verwaltungsvermögen**

Eigenwirtschaftsbetrieb Abwasserbeseitigung	Anschaffungswerte				Kumulierte Abschreibungen						Buchwert 31.12.2023	
	Stand 01.01.2023	Zugänge (+) Abgänge (-)	Umglie- derungen (+/-)	Stand 31.12.2023	Stand 01.01.2023	Planm. Abschreib.	Ausserplanm. Abschr. / WB	Abgänge (+)	Umglie- derungen (+/-)	Stand 31.12.2023		
Sachanlagen VV												
1403.1	Übrige Tiefbauten	-612'550.85	-22'582.00	0.00	-635'132.85	188'065.03	21'505.00	0.00	0.00	0.00	209'570.03	-425'562.82
1407.1	Anlagen in Bau	168'611.85	175'522.10	0.00	344'133.95	0.00	0.00	0.00	0.00	0.00	0.00	344'133.95
	Total Sachanlagen	-443'939.00	152'940.10	0.00	-290'998.90	188'065.03	21'505.00	0.00	0.00	0.00	209'570.03	-81'428.87
Immaterielle Anlagen												
1429.1	Übrige immaterielle Anlagen	73'544.45	0.00	0.00	73'544.45	-73'544.45	0.00	0.00	0.00	0.00	-73'544.45	0.00
	Total Immaterielle Anlagen	73'544.45	0.00	0.00	73'544.45	-73'544.45	0.00	0.00	0.00	0.00	-73'544.45	0.00
	Total VV Abwasser	-370'394.55	152'940.10	0.00	-217'454.45	114'520.58	21'505.00	0.00	0.00	0.00	136'025.58	-81'428.87

Anhang**Anlagespiegel - Verwaltungsvermögen**

Eigenwirtschaftsbetrieb	Stand	Anschaffungswerte			Stand	Stand	Kumulierte Abschreibungen				Buchwert	
		01.01.2023	Zugänge (+) Abgänge (-)	Umglie- derungen (+/-)			31.12.2023	01.01.2023	Planm. Abschreib.	Ausserplanm. Abschr. / WB		Abgänge (+)
Abfallwirtschaft												
Sachanlagen VV												
1406.1 Mobilien VV	24'620.85	869.06	0.00	25'489.91	-3'078.00	-3'202.00	0.00	0.00	0.00	-6'280.00		19'209.91
Total Sachanlagen	24'620.85	869.06	0.00	25'489.91	-3'078.00	-3'202.00	0.00	0.00	0.00	-6'280.00		19'209.91
Total VV Abfallwirtschaft	24'620.85	869.06	0.00	25'489.91	-3'078.00	-3'202.00	0.00	0.00	0.00	-6'280.00		19'209.91

Anhang**Beteiligungsspiegel**

Name Sitz	Rechtsform / Vertragsform	Rechnungs- legungsnorm	Funktion	Tätigkeits- gebiet	Nominalka- pital (100%)	Eigentums- anteil	Stimmanteil Exekutive	Stimmanteil Legislative	Spezifische Risiken	Anschaff- ungswert	Buchwert 31.12.2023
Bilanzierte Beteiligungen im Verwaltungsvermögen											
Verkehrsbetriebe Glattal AG (VBG), Glattbrugg	Aktien- gesellschaft	OR	Busbetrieb	Öffentl. Ver- kehrsbetrieb	230'000.00	10'000.00	-/-	10/230		10'000.00	10'000.00
Flughafen Zürich AG	Aktien- gesellschaft	IFRS	Flugbetrieb	Öffentl. Flugverkehr	307'018'750.00	-/-	-/-	-/-		20'313.00	19'513.00
Genossenschaft Restaurant Lägerstübli	Genossen- schaft	OR	Dorfgast- wirtschaft	Restaurant	600'000.00	300'000.00	-/-	1 Stimme		300'000.00	277'700.00
ZV Sozialdienste Bezirk Dielsdorf	Zweck- verband	HRM	Unterstützung kommunale Sozialämter	Öffentliche Aufgaben	-/-	-/-	1/7	1 Stimme		34'094.00	34'094.00
ZV SIUF Feuerwehr Otelfingen	Zweck- verband	HRM	Feuerwehr Zivilschutz	Öffentliche Aufgaben	458'050.00	19.80%		1 Stimme		90'701.00	90'701.00
ZV Friedhof Otelfingen	Zweck- verband	HRM	Friedhof	Öffentliche Aufgabe	45'285.00	29.27%		1 Stimme		13'257.00	13'257.00
Regionales Zentrum für Gesundheit und Langzeitpflege Bezirk Dielsdorf	Zweck- verband	HRM	Langzeitpflege	Öffentliche Aufgaben	-/-	-/-	-/-	1 Stimme		273'380.00	273'380.00
Forstbetrieb Altberg- Lägern GmbH	GmbH	OR	Forstbetrieb	Öffentliche Aufgaben	1'000'000.00	120'000.00		1 Stimme		120'000.00	120'000.00
Total Beteiligungen im Verwaltungsvermögen											838'645.00

Nicht bilanzierte Beteiligungen und Verträge

Abwasserreinigungsanlage Otelfingen	Zweckverband	HRM	Abwasserentsorgung	Öffentliche Aufgaben	-/-	-/-	1/4	-/-	-	0.00
Friedhofzweckverband Otelfingen	Zweckverband	HRM	Friedhofbewirtschaftung	Öffentliche Aufgaben	-/-	-/-	-/-	-/-	-	0.00
Gruppenwasserversorgung Furttal (GWF)	Zweckverband	HRM	Frischwasserversorgung	Öffentliche Aufgaben	-/-	-/-	1/13	-/-	-	0.00
Gruppenwasserversorgung Vororte und Glattal (GVG)	Zweckverband	HRM	Frischwasserversorgung	Öffentliche Aufgaben	-/-	-/-	-/-	-/-	-	0.00
Sicherheitszweckverband unteres Furttal (SIUF)	Zweckverband	HRM	Feuerwehr, Zivilschutz, Kernstab	Öffentliche Aufgaben	-/-	-/-	1/4	-/-	-	0.00
Zürcher Planungsgruppe Furttal (ZPF)	Zweckverband	HRM	Regionale Raumplanung	Öffentliche Aufgaben	-/-	-/-	1/7	-/-	-	0.00
Betriebsamt Furttal	Anschlussvertrag	HRM	Betriebs- und Gemeindeammannamt	Öffentliche Aufgaben	-/-	-/-	-/-	-/-	-	0.00
Schul- und Regionalbibliothek Otelfingen	Anschlussvertrag	HRM	Bibliothek	Öffentliche Aufgaben	-/-	-/-	1/5	-/-	-	0.00
Kreiszivilstandsamt Furttal	Anschlussvertrag	HRM	Zivilstandswesen	Öffentliche Aufgaben	-/-	-/-	-/-	-/-	-	0.00

Politische Gemeinde Boppelsen

Jahresrechnung 2023

Zürcher Verkehrsverbund ZVV	Anschlussvertrag	IPSAS	Betrieb öffentliche Verkehrsmittel	Öffentliche Aufgaben	-/-	-/-	-/-	-/-	-	0.00
Jugendarbeit unteres Furtal (JUF)	Anschlussvertrag	HRM	Jugendarbeit	Öffentliche Aufgaben	-/-	-/-	-/-	-/-	-	0.00
Interessengemeinschaft Kehrichtsackgebühr Zürcher Unterland (IGKSG)	Anschlussvertrag	HRM	Bewirtschaftung Kehrichtsackgebühren	Öffentliche Aufgaben	-/-	-/-	1/10 (Ausschuss)	1/37 (Vollversammlung)	-	0.00

Anhang

Ausgewählte Positionen des Fremdkapitals

Konto	Bezeichnung	Buchwert 01.01.2023	Veränderung im Rechnungsjahr	Buchwert 31.12.2023
2010	Kurzfristige Finanzverbindlichkeiten	900'000.00	-400'000.00	500'000.00
	ZKB Kontokorrent-Kredit, Zins 1.63%	900'000.00	-400'000.00	500'000.00
2064	Langfristige Finanzverbindlichkeiten	-	-	0.00
	keine	-	-	0.00
	Fälligkeitsstatistik:			
	1 bis 2 Jahre			0.00
	2 bis 5 Jahre			0.00
	über 5 Jahre			0.00
	Total			0.00
	Gewichteter Durchschnittzinssatz der langfristigen Finanzverbindlichkeiten in %			0.00%

Anhang**Gewährleistungsspiegel / Eventualverbindlichkeiten**

Name Sitz	Art der Verpflichtung	Datum	Verfallzeit	Verpflichtung Betrag	Eigentümer, wesentl. Miteigentümer	Spezifische zus. Angaben	Zahlungsströme im Rechnungsjahr
Eventualverbindlichkeiten (Bürgschaften, Garantieverpflichtungen, Defizitgarantien etc.)							
keine							
Weitere Verpflichtungen (Altlasten, Konventionalstrafen)							
Baugenossenschaft Zurlinden, Albisriederstr. 358 Zürich	Garantieerklärung nach Art. 111 OR	02.11.2015		Fr. 1'140.00	Mieter: G.T. Breitwiesenstr. 28 8135 Langnau a.A.	Mietzinsdepot	0.00
S.J. Rothschild, vertreten durch Grünwald Immobilien AG Haslerstr. 1, Zürich	Garantieerklärung nach Art. 111 OR	30.11.2016		Fr. 1'300.00	Mieter: D. M. Winterthurerstr. 692 8051 Zürich	Mietzinsdepot	0.00
SimMee Wong Stüdlweg 9 8004 Zürich	Garantieerklärung nach Art. 111 OR	08.02.2017		Fr. 2'000.00	Mieter: A.M. Hohlstrasse 617 8048 Zürich	Mietzinsdepot	0.00

Anhang**Leasingverträge**

Firma Sitz	Leasinggut	Anschaffungskosten	Vertragsdauer (Fälligkeiten)	Gesamtbetrag zukünftige Leasingraten
Finanzierungsleasing				
keine				0.00
Operatives Leasing (sofern der Vertrag nicht innerhalb eines Jahre kündbar ist)				
Smartec Services AG, 2 Multifunktionsgeräte Xerox			1.12.2019 - 30.11.2024	3'515.15
CCV Suisse SA, Debit Direct Gerät			unbefristet, monatlich kündbar	0.00

Anhang**Rückstellungsspiegel**

Kurzfristige Rückstellungen		Stand 01.01.2023	Bildung inkl. Erhöhung (+)	Verwendung (-)	Auflösung (-)	Umbuchung (+/-)	Stand 31.12.2023	Begründung
2050	Mehrleistungen des Personals	32'381.95	0.00	-9'941.40	-9'496.35	0.00	12'944.20	A
2051	andere Personalansprüche	30'000.00	0.00	0.00	0.00	0.00	30'000.00	B
2052	Prozesse	20'000.00	0.00	0.00	0.00	0.00	20'000.00	C
Total kurzfristige Rückstellungen		82'381.95	0.00	-9'941.40	-9'496.35	0.00	62'944.20	

Begründungen der kurzfristigen Rückstellungen

		Konto ER / IR	Buchwert per 31.12.
A	Rückstellungen Mehrleistungen des Personals	0210	0.00
A	Rückstellungen Mehrleistungen des Personals	0220	6'752.05
A	Rückstellungen Mehrleistungen des Personals	6150	6'192.15
B	latente andere Personalansprüche	0210	30'000.00
C	kurzfristiges Prozessrisiko	0220	20'000.00
Total kurzfristige Rückstellungen			62'944.20

Anhang**Rückstellungsspiegel**

Langfristige Rückstellungen		Stand 01.01.2023	Bildung inkl. Erhöhung (+)	Verwendung (-)	Auflösung (-)	Umbuchung (+/-)	Stand 31.12.2023	Begründung
2081	Ansprüche des Personals	215'722.10	0.00	-88'639.60	0.00	0.00	127'082.50	A
2082	Prozesse	0.00	0.00	0.00	0.00	0.00	0.00	B
Total langfristige Rückstellungen		215'722.10	0.00	-88'639.60	0.00	0.00	127'082.50	

Begründungen der langfristigen Rückstellungen

		Konto ER / IR	Buchwert 31.12.2023
A	langfristige Ansprüche des Personals, individuelle Vereinbarungen	0210	21'572.85
A	langfristige Ansprüche des Personals, individuelle Vereinbarungen	0220	105'509.65
Total langfristige Rückstellungen			127'082.50

Anhang**Eigenkapitalnachweis**

Veränderungen	Stand	Umbuchung	Spezialfinanzierungen		Fonds		Rücklagen		Vorfinanzierungen		Finanzpolitische		Marktwertreserve	Jahresergebnis		Stand
	01.01.2023	Ergebnis Vorjahr	Einlage	Entnahme	Einlage	Entnahme	Einlage	Entnahme	Einlage	Entnahme	Einlage	Entnahme	Finanzinstrumente	Ertragsü.	Aufwandü.	31.12.2023
2900 Spezialfinanzierungen im Eigenkapital																806'512.49
Wasserwerk	367'390.85	0.00	24'407.85	0.00												391'798.70
Abwasserbeseitigung	243'673.87	0.00	0.00	-45'071.18												198'602.69
Abfallwirtschaft	209'399.20	0.00	6'711.90	0.00												216'111.10
2910 Fonds im Eigenkapital																228'468.96
Ersatzabgaben für Parkplatzbauten	0.00					0.00	0.00									0.00
Forstreservfonds	37'130.61					0.00	0.00									37'130.61
Unterhaltsfonds Bewirtschaftungsstrassen	0.00				191'338.35	0.00										191'338.35
2920 Rücklagen der Globalbudgetbereiche																0.00
Rücklage A	0.00							0.00	0.00							0.00
2930 Vorfinanzierungen																0.00
Vorfinanzierung A	0.00									0.00	0.00					0.00
Wasserwerk, Vorfinanzierung A	0.00									0.00	0.00					0.00
Abwasserbeseitigung, Vorfinanzierung A	0.00									0.00	0.00					0.00
Abfallwirtschaft, Vorfinanzierung A	0.00									0.00	0.00					0.00
Wärmeverbund, Vorfinanzierung A	0.00									0.00	0.00					0.00
2940 Finanzpolitische Reserve	0.00											0.00	0.00			0.00
2950 Aufwertungsreserve*																0.00
Aufwertungsreserve allgemeiner Haushalt	0.00	0.00														0.00
Aufwertungsreserve Wasserwerk	0.00	0.00														0.00
Aufwertungsreserve Abwasserbeseitigung	0.00	0.00														0.00
Aufwertungsreserve Abfallwirtschaft	0.00	0.00														0.00
Aufwertungsreserver Wärmeverbund	0.00	0.00														0.00
2960 Neubewertungsreserve FV*	0.00	0.00														0.00
2961 Marktwertreserve auf Finanzinstrumenten	0.00												0.00			0.00
2990 Jahresergebnis	242'803.25	-242'803.25												0.00	-56'836.49	-56'836.49
2999 Kumulierte Ergebnisse der Vorjahre	14'425'065.53	242'803.25														14'667'868.78
Total	15'525'463.31	0.00	31'119.75	-45'071.18	191'338.35	0.00	0.00	0.00	0.00	0.00	0.00	0.00	0.00	0.00	-56'836.49	15'646'013.74

Anhang**Sonderrechnungen**

Art	Sonderrechnung Waldreservat
Bezeichnung, Konto	2092.00
Zweck	Beiträge für Waldreservat Finanzierung von Unterhalt und Investitionen der gemeindeeigenen Forststrasse (GRB 181 vom 12.12.2016)

Erfolgsrechnung 2023				Aufwand	Ertrag
Ertrag	Zinsertrag	Kapital	116'374.70		
		Zinssatz % (Verzinsung gemäss Beschluss)	0.75%		872.80
	Übrige Erträge	Vergabungen		0.00	0.00
Aufwand					
Total Aufwand / Ertrag				0.00	872.80
Ertragsüberschuss (+) / Aufwandüberschuss (-)					872.80

Abschluss		Vermögensveränderung
Vermögen Anfang Rechnungsjahr		116'374.70
Ertragsüberschuss (+) / Aufwandüberschuss (-)		872.80
Vermögen Ende Rechnungsjahr		117'247.50

Bilanz per 31.12.2023		Aktiven	Passiven
Kapital		117'247.50	
Aktivenüberschuss = Vermögen			117'247.50
Total		117'247.50	117'247.50

Anhang

Haushaltsgleichgewicht

Ausgleich des Budgets

Regel: Der Gemeindesteuerfuss wird grundsätzlich so festgesetzt, dass die Erfolgsrechnung des Budgets ausgeglichen ist (§ 92 Abs. 1 GG).

Jahresergebnis Erfolgsrechnung	Aufwandüberschuss (-) / Ertragsüberschuss (+) gemäss Budget	0.00
Jahresergebnis Erfolgsrechnung	Aufwandüberschuss (-) / Ertragsüberschuss (+) gemäss Jahresrechnung	-56'836.49

Zulässiger Aufwandüberschuss

Regel: Pro Jahr darf ein Aufwandüberschuss in der Höhe der budgetierten Abschreibungen auf dem Verwaltungsvermögen zuzüglich 3% des Steuerertrags budgetiert werden (§ 92 Abs. 2 GG).

Ist das Finanzvermögen grösser als das Fremdkapital [Nettovermögen], darf von Abs. 2 abgewichen und bis zur Höhe der Differenz ein Aufwandüberschuss budgetiert werden (§ 92 Abs. 3 GG).

Falls Einlagen in die Vorfinanzierungen (§ 90 Abs. 3 GG) oder in die Reserve (§ 123 Abs. 2 GG) budgetiert werden, darf im Budget kein Aufwandüberschuss resultieren.

Die Regelung ist für die Jahresrechnung nicht relevant.

Anhang

Kennzahlen

Regel: Zur Beurteilung der Veränderung des Eigenkapitals, der Zinsbelastung und der Investitionen werden folgende Kennzahlen ausgewiesen (§ 94 GG).

Eigenkapitalquote

Die Eigenkapitalquote gibt Auskunft über die Kapitalstruktur der Gemeinde. Sie zeigt zu welchem Anteil die Aktiven selber finanziert werden. Ein höheres Eigenkapital führt zu mehr Handlungsspielraum der Gemeinde und einer besseren Bonität gegenüber den Kreditgebern.

Richtwerte
> 25 % genügend
< 25 % ungenügend

2023	2022	2021	2020	2019	Ø
81%	83%	84%	85%	85%	84%

Zinsbelastungsquote

Die Zinsbelastungsquote informiert über das Verhältnis der Zinsen zum Einkommen der Gemeinde (laufender Ertrag). Sie zeigt, wie gut die Gemeinde ihre Verpflichtungen gegenüber den Kreditgebern erfüllen kann. Die Tragbarkeitsberechnung erfolgt zu einem durchschnittlichen Zinssatz von 5%.

Richtwerte
< 5 % genügend
> 5 % ungenügend

2023	2022	2021	2020	2019	Ø
0%	0%	0%	0%	0%	0%

Investitionsanteil

Der Investitionsanteil gibt an, welcher Anteil der Ausgaben einer Gemeinde für Investitionen in die Infrastruktur eingesetzt wurde. Er zeigt das Ausmass der Investitionstätigkeit an.

Richtwerte
> 10 % genügend
< 10 % ungenügend

2023	2022	2021	2020	2019	Ø
18%	13%	20%	9%	7%	17%

Anhang

Finanzkennzahlen

	Rechnung 2023	Budget 2023	Rechnung 2022	Richtwerte*
Anzahl Einwohner	1'434	1'500	1'454	
Steuerfuss	25%	25%	25%	
Steuerkraft pro Einwohner (eigene Berechnung)	6'083	4'743	5'847	
Selbstfinanzierungsgrad	34%	8%	107%	> 100 % ideal 80 - 100 % gut bis vertretbar 50 - 80 % problematisch < 50 % ungenügend
Anteil der Nettoinvestitionen, welche aus eigenen Mitteln finanziert werden können.				
Zinsbelastungsanteil	0%	0%	0%	0 - 4 % gut 4 - 9 % genügend > 9 % schlecht
Anteil des Ertrags, welcher durch den Zinsaufwand gebunden ist.				
Nettoverschuldungsquotient	-396%	-	-436%	< 100 % gut 100 - 150 % genügend > 150 % schlecht
Anteil der direkten Steuern der natürlichen und juristischen Personen, die erforderlich wären, um die Nettoschulden abzutragen.				
Nettoschuld I pro Einwohnerin und Einwohner	-6'103	-	-6'450	< 0 Fr. Nettovermögen 1 - 1'000 Fr. geringe Verschuldung 1'001 - 2'500 Fr. mittlere Verschuldung 2'501 - 5'000 Fr. hohe Verschuldung > 5'000 Fr. sehr hohe Verschuldung
Verschuldung pro Einwohnerin und Einwohner in Franken.				

* Richtwerte der Konferenz der kantonalen Aufsichtsstellen über die Gemeindefinanzen

Anhang

Kreditrechtliche Angaben

Verpflichtungskredite

Kreditbeschluss								Rechnung 2023						
Datum	Organ	Brutto Netto	Kredit Fr.	Konto ER Konto IR	Bezeichnung	Ausgaben kumuliert bis 2022	Einnahmen kumuliert bis 2022	Ausgaben	Einnahmen	Ausgaben kumuliert bis 2023	Einnahmen kumuliert bis 2023	Abweichung bewilligter Kredit	Abrechnung Datum	Organ

Ausweis der von den Stimmberechtigten (Urne oder Gemeindeversammlung) oder dem Gemeindepapament beschlossenen Verpflichtungskredite (§ 19 Abs. 1 lit. f. VGG).

Anhang**Gebundene Ausgabenbeschlüsse**

Kreditbeschluss							Jahresrechnung 2023						
Datum	Brutto Netto	Kredit Fr.	Konto ER Konto IR	Bezeichnung	Ausgaben kumuliert bis 2022	Einnahmen kumuliert bis 2022	Ausgaben	Einnahmen	Ausgaben kumuliert bis 2023	Einnahmen kumuliert bis 2023	Abweichung bewilligter Kredit	Abrechnung Datum	Organ
31.03.2020 01.06.2021	Brutto Brutto	17'500.00 580'000.00	7101.5030.11	Ersatz Wasser- leitung Bergstrasse	480'047.10	0.00	2'884.75	0.00	482'931.85	0.00	-114'568.15		
	Brutto	160'000.00	6150.5010.12	Im Weidstöckli, Belagsersatz	6'380.15		139'004.45		145'384.60	0.00	-14'615.40		
19.05.2020 19.01.2021	Brutto Netto	385'000.00 355'000.00	7101.5030.08	Sanierung Pumpwerk Stierholz	309'588.41	0.00	2'037.50	0.00	311'625.91	0.00	-43'374.09	20.06.2023	GR
28.07.2020	Brutto	65'500.00	7101.5030.10	Wasserleitung Wasen Ringschluss	53'241.60	0.00	0.00	0.00	53'241.60	0.00	-12'258.40		
21.09.2021	Brutto	129'000.00	6150.5010.13	Sanierung Hinterdorfstrasse	101'383.50	0.00	2'832.60	0.00	104'216.10	0.00	-24'783.90		
21.06.2022	Brutto	200'000.00	6150.5010.04	Sanierung Lägerstrasse	71'893.40	0.00	226'263.80	0.00	298'157.20	0.00	98'157.20		
21.06.2022	Brutto	270'000.00	7101.5030.02	Wasserleitung Lägerstrasse	92'906.30	0.00	167'669.94	0.00	260'576.24	0.00	-9'423.76		
21.06.2022	Brutto	250'000.00	7201.5030.04	Lägerstrasse Kapazitätserweiter- ung und Fremd- wassersanierung	168'611.85	0.00	175'522.10	0.00	344'133.95	0.00	94'133.95		

Jahresrechnung - Details zum Finanzbericht

Erfolgsrechnung

Erläuterungen zur Erfolgsrechnung

Es werden Mehraufwände und Mindererträge mit einer Abweichung von Fr. 10'000 und mindestens 10% zum Budgetbetrag abweichen kommentiert.

0

Allgemeine Verwaltung

Die Rechnung dieses Aufgabenbereiches schliesst gegenüber dem Voranschlag (Budget) mit hohen Mehrkosten von Fr.203'951 (Nettokosten) ab. Die Mehrkosten sind zur Hauptsache auf personelle Veränderungen in der Verwaltung und entsprechende Einsätze von Springern zurückzuführen.

Konto	Rechnung 2023	Budget 2023	Differenz	Begründung
0210.3010.09	-27'593.80	0.00	-27'593.80	Minderaufwand: Rückerstattung Krankentaggeld für Ausfall in Finanz- und Steuerverwaltung
0210.3130.00	262'505.81	3'600.00	258'905.81	Mehraufwand: Einsatz von Springern in Finanz- und Steuerverwaltung
0210.4290.00	11'536.90	0.00	11'536.90	Mehrertrag: Zahlung bereits abgeschriebener Steuerausstände aus Nachlass
0220.3010.00	104'761.45	153'000.00	-48'238.55	Minderaufwand: Auflösung Rückstellungen für Überzeit des Personals
0220.3091.00	14'484.75	0.00	14'484.75	Mehraufwand: Stelleninserate
0220.3130.00	69'597.76	48'900.00	20'697.76	Mehraufwand: Anwaltskosten betreffend Personalwechsel in Finanz- und Steuerverwaltung
0220.3132.00	79'585.35	111'500.00	-31'914.65	Minderaufwand: Reduzierte Aufwände für Bauberatung
0220.3133.00	6'647.60	22'000.00	-15'352.40	Minderaufwand: Reduzierte Lizenzkosten Informatik
0220.4210.00	37'427.30	73'000.00	-35'572.70	Minderertrag: Geringere Einnahmen Baugebühren
0290.3131.00	0.00	14'000.00	-14'000.00	Minderaufwand: Machbarkeitsstudie Gemeindeliegenschaften (2023 nur intern erarbeitet)
0290.4470.00	66'934.25	107'400.00	-40'465.75	Minderertrag: Geringere Einnahmen Mietzinsen (unter Budget, etwa im Bereich Rechnung 2022)

1

Öffentliche Ordnung und Sicherheit

Im Bereich der öffentlichen Ordnung und Sicherheit kam es im Vergleich zum Voranschlag zu Minderkosten von Fr. 24'573 (Nettokosten). Die Ausgaben für die Feuerwehr (SiUF) konnten unter Budget gehalten werden.

Konto	Rechnung 2023	Budget 2023	Differenz	Begründung
1400.3130.01	7'669.15	20'000.00	-12'330.85	Minderaufwand: Web-GIS Update unter Informatikaufwand verbucht
1500.3612.00	122'336.41	137'900.00	-15'563.59	Minderaufwand: tiefere Kosten Feuerwehr gemäss Abrechnung SiUF
1620.3701.00	0.00	10'000.00	-10'000.00	Minderaufwand: keine Ersatzabgaben Schutzraumbauten erhoben, darum keine Zahlungen an Kanton
1620.4707.01	0.00	10'000.00	-10'000.00	Minderertrag: keine Ersatzabgaben Schutzraumbauten erhoben

3**Kultur, Sport und Freizeit**

Im Bereich Kultur, Sport und Freizeit konnten die Ausgaben um Fr. 13'220 gegenüber Budget gekürzt werden.

Konto	Rechnung 2023	Budget 2023	Differenz	Begründung
3290.3130.00	6'696.04	18'200.00	-11'503.96	Minderaufwand: geringere Ausgaben an Dritte für Kulturprojekte (Waldlehrpfad, Feste)

4**Gesundheit**

Der Bereich Gesundheit schliesst mit Mehrkosten von Fr. 83'477 (Nettokosten) über Budget ab. Die Beiträge der öffentlichen Hand an die Kosten der Langzeit-, Akut- und Übergangspflege sowie der ambulanten Pflege sind abhängig von der Anzahl der zu betreuenden Patienten und daher schwer kalkulierbar.

Konto	Rechnung 2023	Budget 2023	Differenz	Begründung
4125.3634.46	85'106.40	26'000.00	59'106.40	Mehraufwand: Beiträge öffentliche Unternehmungen für Langzeitpflege, mehr Personen
4215.3635.56	55'026.25	15'400.00	39'626.25	Mehraufwand: Beiträge private Unternehmungen für ambulante Pflege (Spitex), mehr Personen

5**Soziale Sicherheit**

Im Bereich Soziale Sicherheit konnte ein Minderaufwand von Fr. 17'914 (Nettokosten) gegenüber dem Budget erzielt werden. Die zusätzlichen Aufwände im Asylwesen konnten grösstenteils durch Beiträge des Kantons kompensiert werden, dazu kamen Rückzahlungen für Alimente und Sozialhilfe.

Konto	Rechnung 2023	Budget 2023	Differenz	Begründung
5320.3637.21	120'302.00	151'400.00	-31'098.00	Minderaufwand: Ergänzungsleistungen AHV
5320.4631.00	85'515.00	106'000.00	-20'485.00	Minderertrag: entsprechend weniger Kantonsbeiträge für Ergänzungsleistungen AHV
5430.4637.00	24'064.00	2'000.00	22'064.00	Mehrertrag: Alimentenrückerstattungen
5720.3637.35	4'800.00	50'000.00	-45'200.00	Minderaufwand: Gesetzliche wirtschaftliche Hilfe für ausländische Staatsangehörige mit Kostenersatz
5720.4631.35	477.80	50'000.00	-49'522.20	Minderertrag: entsprechend geringere Kostenerstattungen Kanton
5720.4637.30	110'620.40	70'000.00	40'620.40	Mehrertrag: Rückerstattungen Dritter für schweizerische Staatsangehörige ohne Kostenersatz (Nachlass)
5730.3160.00	57'955.05	18'600.00	39'355.05	Mehraufwand: Rückzahlung für private Unterbringung aus Ukraine, Neumiete Sonnhaldenstr 11 (ab Nov)
5730.3637.00	122'070.75	75'000.00	47'070.75	Mehraufwand: Beiträge an Asylsuchende
5730.4631.00	188'637.19	140'800.00	47'837.19	Mehrertrag: Beiträge des Kantons für Asylsuchende
5790.3130.00	0.00	16'800.00	-16'800.00	Minderaufwand: Fürsorge Dritter für Asylsuchende wurden unter Asylwesen verbucht
5790.3612.00	11'731.00	25'500.00	-13'769.00	Minderaufwand: Entschädigung ZV Sozialdienste Bezirk Dielsdorf (etwa wie Rechnung 2022)

6

Verkehr und Nachrichtenübermittlung

Die Kosten im Bereich Verkehr liegen mit Minderausgaben von Fr. 2'241 im Budget. Das von der UHG übernommene Vermögen wurde in einen zweckgebundenen Fond für den Unterhalt der übernommenen Privatstrassen übertragen.

Konto	Rechnung 2023	Budget 2023	Differenz	Begründung
6180.3980.00	191'338.35	0.00	191'338.35	Mehraufwand: interne Übertragung des Vermögens der UHG in Fond (siehe 9951.3502.00)
6180.4390.00	191'338.35	0.00	191'338.35	Mehrertrag: übriger Ertrag aus übernommenem Vermögen der UHG
6290.3199.00	28'000.00	0.00	28'000.00	Mehraufwand: Tageskarten SBB (nicht budgetiert)

7

Umweltschutz und Raumordnung

Die Funktionen Wasserversorgung, Abwasser- und Abfallbeseitigung sind entsprechend den gesetzlichen Bestimmungen auszugleichen, indem der jeweilige Aufwands- und Ertragsüberschuss zu Lasten bzw. zu Gunsten der betreffenden Spezialfinanzierungen übertragen wird. Das Spezialfinanzierungskonto stellt in diesen Bereichen das Eigenkapitalkonto des jeweiligen Gemeindebetriebes dar. Im Bereich Wasserwerk konnte entgegen dem Budget ein Ertragsüberschuss in die Spezialfinanzierung übertragen werden, im Bereich Abwasser konnte der Aufwandüberschuss unter Budget gehalten werden.

Konto	Rechnung 2023	Budget 2023	Differenz	Begründung
7101.3131.00	0.00	43'000.00	-43'000.00	Minderaufwand: Planung Überarbeitung und Vorprojekt Quartierplan in Investitionsrechnung 2024 verschoben
7101.3132.00	10'903.30	22'000.00	-11'096.70	Minderaufwand: Entsprechend geringere Honorare für externe Beratung
7101.3510.00	24'407.85	0.00	24'407.85	Mehraufwand: Einlage des Ertragsüberschusses Wasserwerk in die Spezialfinanzierung
7101.3612.00	63'076.34	75'900.00	-12'823.66	Minderaufwand: tiefere Entschädigung Gruppenwasserversorgung
7101.3612.01	9'351.85	20'000.00	-10'648.15	Minderaufwand: tiefere Transitgebühren
7101.4240.00	161'717.00	190'000.00	-28'283.00	Minderertrag: Wasserabgabe an Private
7201.3143.00	84'724.05	95'000.00	-10'275.95	Minderaufwand: Unterhalt Tiefbauten
7201.3300.30	-21'505.00	-6'900.00	-14'605.00	Minderaufwand: Abschreibungen Tiefbauten (wegen verschobenen Bauprojekten)
7201.4510.00	45'071.18	97'800.00	-52'728.82	Minderertrag: Entnahme des Aufwandüberschusses Abwasser aus Spezialfinanzierung
7710.3130.00	33'738.90	11'000.00	22'738.90	Mehraufwand: Kosten Friedhof für Bestattungen

8

Volkswirtschaft

Dank einer Rückzahlung aus der Gründung der Forstbetrieb GmbH und einer höheren Auszahlung der ZKB konnte der Bereich Volkswirtschaft mit einem Mehrertrag von Fr. 54'308 gegenüber Budget abschliessen.

Konto	Rechnung 2023	Budget 2023	Differenz	Begründung
8200.4632.00	18'281.30	0.00	18'281.30	Mehrertrag: Beitrag aus höherer Bewertung Inventar Forstbetrieb Altberg-Lägern GmbH
8600.4604.00	152'226.05	109'500.00	42'726.05	Mehrertrag, Gewinnanteil ZKB

9

Finanzen und Steuern

Die Steuererträge konnten durch die gestiegene Steuerkraft der Einwohner bei den natürlichen Personen gesteigert werden. Hingegen liegen die Grundstückgewinnsteuern deutlich unter Budget. Insgesamt ergibt sich ein Mehrertrag von Fr. 170'890.

Konto	Rechnung 2023	Budget 2023	Differenz	Begründung
9100.4000.10	397'539.10	150'000.00	247'539.10	Mehrertrag: hängige Steuererklärungen aus den Vorjahren konnten abgeschlossen werden
9100.4000.50	-38'911.65	-130'000.00	91'088.35	Minderertrag: geringere Auszahlungen an andere Gemeinden
9100.4001.10	73'563.75	60'000.00	13'563.75	Mehrertrag: hängige Steuererklärungen aus den Vorjahren konnten abgeschlossen werden
9100.4001.50	-12'081.35	-25'000.00	12'918.65	Minderertrag: geringere Auszahlungen an andere Gemeinden
9100.4002.00	3'820.88	25'000.00	-21'179.12	Minderertrag: Quellensteuern
9100.4010.10	20'957.50	9'000.00	11'957.50	Mehrertrag: Gewinnsteuer juristische Personen Vorjahr
9101.4022.00	239'220.80	495'500.00	-256'279.20	Minderertrag: Grundstückgewinnsteuern
9610.4940.00	78'046.18	50'300.00	27'746.18	Mehrertrag: höherer Zinssatz für interne Verrechnungen
9630.3430.40	20'503.43	1'000.00	19'503.43	Mehraufwand: baulicher Unterhalt für Liegenschaften im FV (Hinterdorf, Regensbergstr 4)
9630.3940.00	71'175.30	47'400.00	23'775.30	Mehraufwand: höherer Zinssatz für interne Verrechnungen
9630.4430.00	6'400.00	19'200.00	-12'800.00	Minderertrag: Mieten Liegenschaften VV (tiefere Mieten für Sozialfälle, Mietausfälle wegen Renovationen)
9639.3441.00	54'777.00	0.00	54'777.00	Mehraufwand: Korrektur dreier Bachböschungsgrundstücke (bisher als Bauland bewertet)
9951.3511.00	191'338.35	0.00	191'338.35	Mehraufwand: Einlage des übernommenen UHG-Vermögens in Fond
9951.4980.00	192'211.15	0.00	192'211.15	Mehrertrag: interne Übertragung des übernommenen UHG-Vermögens (vergleiche 6180.3980.00)

Erfolgsrechnung

Hauptaufgabenbereiche (Funktionale Gliederung)	Rechnung 2023		Budget 2023		Rechnung 2022	
	Aufwand	Ertrag	Aufwand	Ertrag	Aufwand	Ertrag
0 Allgemeine Verwaltung	1'428'639.33	518'487.95	1'272'900.00	566'700.00	1'339'355.56	545'130.60
1 Öffentliche Ordnung und Sicherheit	406'742.03	33'314.64	445'700.00	47'700.00	398'461.80	57'270.37
2 Bildung	776.45	0.00	900.00	0.00	798.75	0.00
3 Kultur, Sport und Freizeit	92'218.43	538.00	106'900.00	2'000.00	77'017.20	357.00
4 Gesundheit	518'977.04	0.00	442'500.00	7'000.00	515'066.42	0.00
5 Soziale Sicherheit	876'019.10	477'532.69	864'200.00	447'800.00	861'772.20	331'410.55
6 Verkehr und Nachrichtenübermittlung	555'596.99	332'437.89	359'500.00	134'100.00	417'342.04	56'813.30
7 Umweltschutz und Raumordnung	662'343.42	559'703.03	797'100.00	690'300.00	639'590.53	539'024.65
8 Volkswirtschaft	50'352.45	198'460.85	42'700.00	136'500.00	9'594.70	157'799.95
9 Finanzen und Steuern	1'007'264.38	3'421'618.08	700'800.00	3'001'100.00	138'833.15	2'952'829.18
Total Aufwand / Ertrag	5'598'929.62	5'542'093.13	5'033'200.00	5'033'200.00	4'397'832.35	4'640'635.60
Ertragsüberschuss / Aufwandüberschuss		56'836.49	0.00		242'803.25	0.00
Total	5'598'929.62	5'598'929.62	5'033'200.00	5'033'200.00	4'640'635.60	4'640'635.60

Erfolgsrechnung

Einzelkonten nach Funktion		Rechnung 2023		Budget 2023		Rechnung 2022	
		Aufwand	Ertrag	Aufwand	Ertrag	Aufwand	Ertrag
0	ALLGEMEINE VERWALTUNG	1'428'639.33	518'487.95	1'272'900.00	566'700.00	1'339'355.56	545'130.60
	Netto Aufwand		910'151.38		706'200.00		794'224.96
01	Legislative und Exekutive	318'606.69		323'200.00	500.00	328'616.46	918.15
	Netto Aufwand		318'606.69		322'700.00		327'698.31
011	Legislative	52'985.44		52'400.00	500.00	71'133.91	918.15
	Netto Aufwand		52'985.44		51'900.00		70'215.76
0110	Legislative	52'985.44		52'400.00	500.00	71'133.91	918.15
	Netto Aufwand		52'985.44		51'900.00		70'215.76
0110.3000.00	Entschädigungen, Tag- und Sitzungsgelder an Behörden und Kommissionen	7'954.60		10'700.00		23'917.70	
0110.3010.00	Löhne des Verwaltungs- und Betriebspersonals	4'753.10		4'300.00		4'162.15	
0110.3050.00	AG-Beiträge AHV, IV, EO, ALV, Verwaltungskosten	461.20		300.00		685.90	
0110.3052.00	AG-Beiträge an Pensionskassen	407.25		400.00		406.20	
0110.3053.00	AG-Beiträge an Unfall- und Personal-Haftpflichtversicherungen	98.40		100.00		116.35	
0110.3054.00	AG-Beiträge an Familienausgleichskasse	78.35		100.00		119.80	
0110.3055.00	AG-Beiträge an Krankentaggeldversicherungen	49.35		100.00		48.70	
0110.3090.00	Aus- und Weiterbildung der Behördenmitglieder			500.00		2'400.00	
0110.3099.00	Übriger Personalaufwand	100.00		1'700.00		2'259.30	
0110.3102.00	Drucksachen, Publikationen	6'435.61		10'700.00		13'913.50	
0110.3105.00	Lebensmittel	2'382.60		600.00		398.30	
0110.3130.00	Dienstleistungen Dritter	6'824.07		9'500.00		6'549.05	
0110.3132.00	Honorare externe Berater, Gutachter, Fachexperten usw.	21'879.25		12'000.00		14'495.85	
0110.3170.00	Reisekosten und Spesen	53.90		100.00		35.60	
0110.3612.00	Entschädigungen an Gemeinden und Zweckverbände	507.76		300.00		625.51	
0110.3930.00	Interne Verrechnung von Betriebs- und Verwaltungskosten	1'000.00		1'000.00		1'000.00	
0110.4260.00	Rückerstattungen und Kostenbeteiligungen Dritter				500.00		918.15
012	Exekutive	265'621.25		270'800.00		257'482.55	
	Netto Aufwand		265'621.25		270'800.00		257'482.55
0120	Exekutive	265'621.25		270'800.00		257'482.55	
	Netto Aufwand		265'621.25		270'800.00		257'482.55
0120.3000.00	Entschädigungen, Tag- und Sitzungsgelder an Behörden und Kommissionen	129'005.15		127'200.00		112'636.55	
0120.3010.00	Löhne des Verwaltungs- und Betriebspersonals	78'786.50		77'000.00		76'124.10	
0120.3050.00	AG-Beiträge AHV, IV, EO, ALV, Verwaltungskosten	11'526.30		13'000.00		15'649.15	
0120.3052.00	AG-Beiträge an Pensionskassen	12'579.95		13'500.00		15'924.70	
0120.3053.00	AG-Beiträge an Unfall- und Personal-Haftpflichtversicherungen	1'561.55		2'100.00		1'515.55	
0120.3054.00	AG-Beiträge an Familienausgleichskasse	1'817.00		2'400.00		2'089.05	
0120.3055.00	AG-Beiträge an Krankentaggeldversicherungen	919.85		1'200.00		891.10	
0120.3090.00	Aus- und Weiterbildung der Behördenmitglieder	1'700.00		2'000.00		1'850.00	
0120.3099.00	Übriger Personalaufwand	1'681.05		2'800.00		1'782.70	

Erfolgsrechnung

Einzelkonten nach Funktion		Rechnung 2023		Budget 2023		Rechnung 2022	
		Aufwand	Ertrag	Aufwand	Ertrag	Aufwand	Ertrag
0120.3102.00	Drucksachen, Publikationen	108.85		900.00		160.60	
0120.3105.00	Lebensmittel	1'541.60		1'200.00		1'229.50	
0120.3130.00	Dienstleistungen Dritter	13'321.55		11'000.00		16'287.75	
0120.3170.00	Reisekosten und Spesen	33.65		5'500.00		341.80	
0120.3199.00	Übriger Betriebsaufwand	38.25					
0120.3930.00	Interne Verrechnung von Betriebs- und Verwaltungskosten	11'000.00		11'000.00		11'000.00	
02	Allgemeine Dienste	1'110'032.64	518'487.95	949'700.00	566'200.00	1'010'739.10	544'212.45
	Netto Aufwand		591'544.69		383'500.00		466'526.65
021	Finanz- und Steuerverwaltung	533'194.36	320'387.85	288'600.00	291'100.00	311'579.26	304'157.35
	Netto Aufwand		212'806.51				7'421.91
	Netto Ertrag			2'500.00			
0210	Finanz- und Steuerverwaltung	533'194.36	320'387.85	288'600.00	291'100.00	311'579.26	304'157.35
	Netto Aufwand		212'806.51				7'421.91
	Netto Ertrag			2'500.00			
0210.3010.00	Löhne des Verwaltungs- und Betriebspersonals	205'070.15		196'000.00		221'508.80	
0210.3010.09	Erstattung von Lohn des Verwaltungs- und Betriebspersonals	-27'593.80					
0210.3050.00	AG-Beiträge AHV, IV, EO, ALV, Verwaltungskosten	11'540.90		12'500.00		12'315.65	
0210.3052.00	AG-Beiträge an Pensionskassen	19'618.20		19'300.00		18'912.65	
0210.3053.00	AG-Beiträge an Unfall- und Personal-Haftpflichtversicherungen	2'969.55		3'200.00		3'169.60	
0210.3054.00	AG-Beiträge an Familienausgleichskasse	1'945.50		2'300.00		2'145.25	
0210.3055.00	AG-Beiträge an Krankentaggeldversicherungen	2'077.30		2'300.00		2'240.25	
0210.3090.00	Aus- und Weiterbildung des eigenen Personals	958.55		2'000.00		300.00	
0210.3100.00	Büromaterial	44.00					
0210.3102.00	Drucksachen, Publikationen	5'585.50		2'500.00		1'290.30	
0210.3103.00	Fachliteratur, Zeitschriften	51.10		100.00		126.80	
0210.3130.00	Dienstleistungen Dritter	262'505.81		3'600.00		7'623.81	
0210.3132.00	Honorare externe Berater, Gutachter, Fachexperten usw.			1'000.00			
0210.3158.00	Unterhalt immaterielle Anlagen			500.00			
0210.3162.00	Raten für operatives Leasing	128.00		200.00		128.00	
0210.3170.00	Reisekosten und Spesen	2.90		100.00		34.00	
0210.3181.00	Tatsächliche Forderungsverluste	6'748.50				172.90	
0210.3420.00	Kapitalbeschaffung und -verwaltung	66.16					
0210.3611.00	Entschädigungen an Kantone und Konkordate	6'226.04		7'000.00		6'450.75	
0210.3612.00	Entschädigungen an Gemeinden und Zweckverbände	4'250.00		5'000.00		4'160.50	
0210.3930.00	Interne Verrechnung von Betriebs- und Verwaltungskosten	31'000.00		31'000.00		31'000.00	
0210.4210.00	Gebühren für Amtshandlungen		120.00		400.00		240.00
0210.4250.00	Verkäufe		2'280.00				
0210.4260.00	Rückerstattungen und Kostenbeteiligungen Dritter		6.40		2'000.00		999.25

Erfolgsrechnung

Einzelkonten nach Funktion	Rechnung 2023		Budget 2023		Rechnung 2022	
	Aufwand	Ertrag	Aufwand	Ertrag	Aufwand	Ertrag
0210.4290.00		11'536.90				
0210.4611.00		47'733.00		54'100.00		55'561.00
0210.4612.00		252'711.55		228'600.00		241'357.10
0210.4930.00		6'000.00		6'000.00		6'000.00
022	Allgemeine Dienste, übrige	382'325.29	130'974.00	452'600.00	162'700.00	494'737.94
	Netto Aufwand		251'351.29		289'900.00	351'496.04
0220	Allgemeine Dienste, übrige	382'325.29	130'974.00	452'600.00	162'700.00	494'737.94
	Netto Aufwand		251'351.29		289'900.00	351'496.04
0220.3010.00	Löhne des Verwaltungs- und Betriebspersonals	104'761.45		153'000.00		177'494.20
0220.3010.09	Erstattung von Lohn des Verwaltungs- und Betriebspersonals	-2'313.25				
0220.3050.00	AG-Beiträge AHV, IV, EO, ALV, Verwaltungskosten	4'288.80		9'800.00		11'400.25
0220.3052.00	AG-Beiträge an Pensionskassen	14'181.00		15'000.00		13'923.50
0220.3053.00	AG-Beiträge an Unfall- und Personal-Haftpflichtversicherungen	1'075.35		2'500.00		2'452.50
0220.3054.00	AG-Beiträge an Familienausgleichskasse	679.70		1'700.00		1'831.60
0220.3055.00	AG-Beiträge an Krankentaggeldversicherungen	622.35		1'800.00		1'528.35
0220.3090.00	Aus- und Weiterbildung des eigenen Personals	5'475.00		2'000.00		2'420.00
0220.3091.00	Personalwerbung	14'484.75				
0220.3099.00	Übriger Personalaufwand	113.85		500.00		264.80
0220.3100.00	Büromaterial	4'161.85		4'000.00		1'978.25
0220.3102.00	Drucksachen, Publikationen	26'671.30		19'000.00		23'305.70
0220.3103.00	Fachliteratur, Zeitschriften	1'551.65		1'200.00		3'273.90
0220.3105.00	Lebensmittel	993.10		300.00		198.30
0220.3110.00	Anschaffung Büromöbel und -geräte	-65.40		1'000.00		9'489.56
0220.3113.00	Anschaffung Hardware	259.80		2'000.00		4'606.80
0220.3118.00	Anschaffung immaterielle Anlagen	26'803.83		25'600.00		26'172.80
0220.3130.00	Dienstleistungen Dritter	69'597.76		48'900.00		96'409.43
0220.3132.00	Honorare externe Berater, Gutachter, Fachexperten usw.	79'585.35		111'500.00		72'997.15
0220.3133.00	Informatik-Nutzungsaufwand	6'647.60		22'000.00		27'603.30
0220.3134.00	Sachversicherungsprämien	4'377.50		6'600.00		4'377.50
0220.3150.00	Unterhalt Büromöbel und -geräte	14.80		500.00		451.55
0220.3153.00	Informatik-Unterhalt (Hardware)	144.30		2'500.00		2'611.35
0220.3162.00	Raten für operatives Leasing	6'870.70		7'100.00		9'389.50
0220.3170.00	Reisekosten und Spesen	275.95		500.00		12.70
0220.3192.00	Abgeltung von Rechten	513.20		600.00		544.95
0220.3320.00	Planmässige Abschreibungen Software	10'553.00		11'100.00		
0220.3636.00	Beitrag an "egovpartner" für Digitalisierungsprojekte			1'900.00		
0220.4210.00	Gebühren für Amtshandlungen		37'427.30		73'000.00	46'731.35
0220.4260.00	Rückerstattungen und Kostenbeteiligungen Dritter		9'346.70		5'500.00	12'310.55
0220.4930.00	Interne Verrechnung von Betriebs- und Verwaltungskosten		84'200.00		84'200.00	84'200.00

Erfolgsrechnung

Einzelkonten nach Funktion		Rechnung 2023		Budget 2023		Rechnung 2022	
		Aufwand	Ertrag	Aufwand	Ertrag	Aufwand	Ertrag
029	Verwaltungsliegenschaften, übrige	194'512.99	67'126.10	208'500.00	112'400.00	204'421.90	96'813.20
	Netto Aufwand		127'386.89		96'100.00		107'608.70
0290	Verwaltungsliegenschaften, übrige	194'512.99	67'126.10	208'500.00	112'400.00	204'421.90	96'813.20
	Netto Aufwand		127'386.89		96'100.00		107'608.70
0290.3010.00	Löhne des Verwaltungs- und Betriebspersonals	25'482.15		21'800.00		21'902.40	
0290.3010.09	Erstattung von Lohn des Verwaltungs- und Betriebspersonals	-330.55				-1'819.90	
0290.3050.00	AG-Beiträge AHV, IV, EO, ALV, Verwaltungskosten	1'452.10		1'400.00		1'362.30	
0290.3050.09	Erstattung von AG-Beiträgen AHV, IV, EO, ALV, Verwaltungskosten			2'200.00			
0290.3052.00	AG-Beiträge an Pensionskassen	2'048.45		1'800.00		1'716.20	
0290.3053.00	AG-Beiträge an Unfall- und Personal-Haftpflichtversicherungen	107.65		100.00		102.60	
0290.3054.00	AG-Beiträge an Familienausgleichskasse	244.50		200.00		236.85	
0290.3055.00	AG-Beiträge an Krankentaggeldversicherungen	50.30		100.00		51.40	
0290.3101.00	Betriebs-, Verbrauchsmaterial	3'070.30		1'400.00		1'420.85	
0290.3106.00	Medizinisches Material			300.00			
0290.3111.00	Anschaffung Apparate, Maschinen, Geräte, Fahrzeuge, Werkzeuge			3'000.00			
0290.3120.00	Ver- und Entsorgung Liegenschaften VV	21'745.15		23'000.00		21'612.75	
0290.3130.00	Dienstleistungen Dritter					850.85	
0290.3131.00	Planungen und Projektierungen Dritter			14'000.00		816.00	
0290.3134.00	Sachversicherungsprämien	4'627.07		4'500.00		4'462.10	
0290.3140.00	Unterhalt an Grundstücken					669.90	
0290.3144.00	Unterhalt Hochbauten, Gebäude	14'996.16		12'000.00		30'383.55	
0290.3151.00	Unterhalt Apparate, Maschinen, Geräte, Fahrzeuge, Werkzeuge	617.01		1'500.00		260.65	
0290.3170.00	Reisekosten und Spesen	296.70		300.00		288.40	
0290.3300.40	Planmässige Abschreibungen Hochbauten VV	43'348.00		44'100.00		43'347.00	
0290.3660.20	Planmässige Abschreibungen Investitionsbeiträge an Gemeinden/ZV	75'758.00		75'800.00		75'758.00	
0290.3930.00	Interne Verrechnung von Betriebs- und Verwaltungskosten	1'000.00		1'000.00		1'000.00	
0290.4260.00	Rückerstattungen und Kostenbeteiligungen Dritter		191.85		5'000.00		10'491.40
0290.4470.00	Pacht- und Mietzinse Liegenschaften VV		66'934.25				
1	ÖFFENTLICHE ORDNUNG UND SICHERHEIT	406'742.03	33'314.64	445'700.00	47'700.00	398'461.80	57'270.37
	Netto Aufwand		373'427.39		398'000.00		341'191.43
11	Öffentliche Sicherheit	22'785.10	450.00	22'700.00	500.00	21'235.25	690.00
	Netto Aufwand		22'335.10		22'200.00		20'545.25
111	Polizei	22'785.10	450.00	22'700.00	500.00	21'235.25	690.00
	Netto Aufwand		22'335.10		22'200.00		20'545.25
1110	Polizei	22'785.10	450.00	22'700.00	500.00	21'235.25	690.00

Erfolgsrechnung

Einzelkonten nach Funktion	Rechnung 2023		Budget 2023		Rechnung 2022	
	Aufwand	Ertrag	Aufwand	Ertrag	Aufwand	Ertrag
Netto Aufwand		22'335.10		22'200.00		20'545.25
1110.3010.00 Löhne des Verwaltungs- und Betriebspersonals	6'047.05		5'100.00		4'983.65	
1110.3010.09 Erstattung von Lohn des Verwaltungs- und Betriebspersonals					-447.45	
1110.3050.00 AG-Beiträge AHV, IV, EO, ALV, Verwaltungskosten	354.05		300.00		321.05	
1110.3052.00 AG-Beiträge an Pensionskassen	470.70		500.00		452.95	
1110.3053.00 AG-Beiträge an Unfall- und Personal-Haftpflichtversicherungen	85.00		100.00		74.95	
1110.3054.00 AG-Beiträge an Familienausgleichskasse	60.55		100.00		55.50	
1110.3055.00 AG-Beiträge an Krankentaggeldversicherungen	53.40		100.00		53.00	
1110.3102.00 Drucksachen, Publikationen	100.00		300.00		100.00	
1110.3151.00 Unterhalt Apparate, Maschinen, Geräte, Fahrzeuge, Werkzeuge			100.00			
1110.3170.00 Reisekosten und Spesen	74.35		100.00		71.60	
1110.3611.00 Entschädigungen an Kantone und Konkordate	14'540.00		15'000.00		14'570.00	
1110.3930.00 Interne Verrechnung von Betriebs- und Verwaltungskosten	1'000.00		1'000.00		1'000.00	
1110.4210.00 Gebühren für Amtshandlungen		450.00		500.00		690.00
12 Rechtsprechung	7'279.60		8'200.00	2'000.00	7'660.45	625.00
Netto Aufwand		7'279.60		6'200.00		7'035.45
120 Rechtsprechung	7'279.60		8'200.00	2'000.00	7'660.45	625.00
Netto Aufwand		7'279.60		6'200.00		7'035.45
1200 Rechtsprechung	7'279.60		8'200.00	2'000.00	7'660.45	625.00
Netto Aufwand		7'279.60		6'200.00		7'035.45
1200.3010.00 Besoldung Friedensrichter	6'759.00		7'600.00		7'110.00	
1200.3050.00 AG-Beiträge AHV, IV, EO, ALV, Verwaltungskosten	434.75		500.00		457.30	
1200.3053.00 AG-Beiträge an Unfall- und Personal-Haftpflichtversicherungen	12.85		100.00		13.50	
1200.3054.00 AG-Beiträge an Familienausgleichskasse	73.00				79.65	
1200.4210.00 Gebühren für Amtshandlungen				2'000.00		625.00
14 Allgemeines Rechtswesen	203'714.00	32'864.64	219'200.00	34'500.00	198'157.55	35'257.22
Netto Aufwand		170'849.36		184'700.00		162'900.33
140 Allgemeines Rechtswesen	203'714.00	32'864.64	219'200.00	34'500.00	198'157.55	35'257.22
Netto Aufwand		170'849.36		184'700.00		162'900.33
1400 Allgemeines Rechtswesen	203'714.00	32'864.64	219'200.00	34'500.00	198'157.55	35'257.22
Netto Aufwand		170'849.36		184'700.00		162'900.33
1400.3010.00 Löhne des Verwaltungs- und Betriebspersonals	76'270.50		79'600.00		78'566.25	
1400.3010.09 Erstattung von Lohn des Verwaltungs- und Betriebspersonals	-991.40				-379.15	
1400.3050.00 AG-Beiträge AHV, IV, EO, ALV, Verwaltungskosten	6'797.90		5'100.00		5'053.70	
1400.3052.00 AG-Beiträge an Pensionskassen	6'976.40		7'600.00		7'574.55	

Erfolgsrechnung

Einzelkonten nach Funktion	Rechnung 2023		Budget 2023		Rechnung 2022	
	Aufwand	Ertrag	Aufwand	Ertrag	Aufwand	Ertrag
1400.3053.00 AG-Beiträge an Unfall- und Personal-Haftpflichtversicherungen	1'551.30		1'200.00		1'292.70	
1400.3054.00 AG-Beiträge an Familienausgleichskasse	1'173.00		900.00		879.85	
1400.3055.00 AG-Beiträge an Krankentaggeldversicherungen	880.60		1'300.00		914.55	
1400.3090.00 Aus- und Weiterbildung des eigenen Personals			1'500.00			
1400.3102.00 Drucksachen, Publikationen			200.00			
1400.3130.00 Dienstleistungen Dritter	403.10		600.00		390.30	
1400.3130.01 Nachführung Vermessung	7'669.15		20'000.00		7'755.05	
1400.3132.00 Honorare externe Berater, Gutachter, Fachexperten usw.	5'696.50		1'700.00		1'600.00	
1400.3133.00 Informatik-Nutzungsaufwand	11'847.00		6'500.00		6'462.00	
1400.3170.00 Reisekosten und Spesen	108.40		100.00		197.20	
1400.3199.00 Übriger Betriebsaufwand			8'000.00		11'014.75	
1400.3601.00 Ertragsanteile an Kanton für Passbüro und Migra	8'198.90		6'000.00		7'077.10	
1400.3611.00 Entschädigungen an Kantone und Konkordate	499.35		900.00		205.00	
1400.3612.01 Entschädigung an Kreis Zivilstandsamt Furttal	9'000.00		10'700.00		8'237.15	
1400.3612.03 Entschädigung an Kindes- und Erwachsenenschutzbehörde (KESB) Dielsdorf	49'633.30		49'300.00		43'316.55	
1400.3930.00 Interne Verrechnung von Betriebs- und Verwaltungskosten	18'000.00		18'000.00		18'000.00	
1400.4120.00 Konzessionen (Patente)				400.00		
1400.4210.00 Gebühren für Amtshandlungen		19'239.44		20'500.00		20'484.62
1400.4260.00 Rückerstattungen und Kostenbeteiligungen Dritter		779.85		500.00		1'554.70
1400.4270.00 Bussen		200.00		200.00		100.00
1400.4634.00 Ertragsanteil Betriebsamt Furttal		12'645.35		12'900.00		13'117.90
15	Feuerwehr	126'369.26	141'900.00		112'773.57	5'898.15
	Netto Aufwand			141'900.00		106'875.42
150	Feuerwehr	126'369.26	141'900.00		112'773.57	5'898.15
	Netto Aufwand			141'900.00		106'875.42
1500	Feuerwehr	126'369.26	141'900.00		112'773.57	5'898.15
	Netto Aufwand			141'900.00		106'875.42
1500.3132.00 Honorare externe Berater, Gutachter, Fachexperten usw. - Feuerpolizei	2'032.85		2'000.00		700.80	
1500.3612.00 Entschädigung an Sicherheitszweckverband unteres Furttal (SIUF) - Anteil Feuerwehr	122'336.41		137'900.00		110'072.77	
1500.3612.01 Entschädigungen an Gemeinden und Zweckverbände	2'000.00		2'000.00		2'000.00	
1500.4690.00 Übriger Transferertrag						5'898.15
16	Verteidigung	46'594.07	53'700.00	10'700.00	58'634.98	14'800.00
	Netto Aufwand			43'000.00		43'834.98
161	Militärische Verteidigung	1'497.35	1'700.00	500.00	1'771.40	
	Netto Aufwand			1'200.00		1'771.40

Erfolgsrechnung

Einzelkonten nach Funktion		Rechnung 2023		Budget 2023		Rechnung 2022	
		Aufwand	Ertrag	Aufwand	Ertrag	Aufwand	Ertrag
1610	Militärische Verteidigung	1'497.35		1'700.00	500.00	1'771.40	
	Netto Aufwand		1'497.35		1'200.00		1'771.40
1610.3130.00	Dienstleistungen Dritter - Militärentlassungen	50.00		500.00		150.00	
1610.3139.00	Unterhalt Sachanlagen - Scheibenstand	1'447.35		1'200.00		1'621.40	
1610.4260.00	Rückerstattungen und Kostenbeteiligungen Dritter				500.00		
162	Zivile Verteidigung	45'096.72		52'000.00	10'200.00	56'863.58	14'800.00
	Netto Aufwand		45'096.72		41'800.00		42'063.58
1620	Zivilschutz	39'160.91		46'700.00	10'200.00	53'744.35	14'800.00
	Netto Aufwand		39'160.91		36'500.00		38'944.35
1620.3130.00	Dienstleistungen Dritter					215.40	
1620.3132.00	Honorare externe Berater, Gutachter, Fachexperten\Schutzraumkontrolle	12'395.70		7'500.00		5'296.80	
1620.3612.00	Entschädigung an Sicherheitszweckverband unteres Furttal (SIUF) - Anteil Zivilschutz	26'765.21		29'200.00		33'832.15	
1620.3701.00	Durchlaufende Beiträge an Kantone und Konkordate - Ersatzabgaben Schutzraumbauten			10'000.00		14'400.00	
1620.4611.00	Entschädigungen von Kantonen und Konkordaten - Entgelt Inkasso Schutzraumbauten				200.00		400.00
1620.4707.00	Durchlaufende Beiträge von privaten Haushalten - Ersatzabgaben Schutzraumbauten				10'000.00		14'400.00
1621	Ziviler Gemeindeführungsstab	5'935.81		5'300.00		3'119.23	
	Netto Aufwand		5'935.81		5'300.00		3'119.23
1621.3612.00	Entschädigung an Sicherheitszweckverband unteres Furttal (SIUF) - Anteil Kernstab	5'935.81		5'300.00		3'119.23	
2	BILDUNG	776.45		900.00		798.75	
	Netto Aufwand		776.45		900.00		798.75
23	Berufliche Grundbildung	776.45		900.00		798.75	
	Netto Aufwand		776.45		900.00		798.75
230	Berufliche Grundbildung	776.45		900.00		798.75	
	Netto Aufwand		776.45		900.00		798.75
2300	Berufliche Grundbildung	776.45		900.00		798.75	
	Netto Aufwand		776.45		900.00		798.75
2300.3631.00	Beiträge an Kantone und Konkordate - Berufsbildungsfonds	776.45		800.00		798.75	
2300.3637.00	Beiträge an private Haushalte			100.00			
3	KULTUR, SPORT UND FREIZEIT	92'218.43	538.00	106'900.00	2'000.00	77'017.20	357.00
	Netto Aufwand		91'680.43		104'900.00		76'660.20

Erfolgsrechnung

Einzelkonten nach Funktion		Rechnung 2023		Budget 2023		Rechnung 2022	
		Aufwand	Ertrag	Aufwand	Ertrag	Aufwand	Ertrag
31	Kulturerbe	8'978.10		3'100.00	1'000.00	4'250.00	
	Netto Aufwand		8'978.10		2'100.00		4'250.00
311	Museen und bildende Kunst	650.00		900.00		900.00	
	Netto Aufwand		650.00		900.00		900.00
3110	Museen und bildende Kunst	650.00		900.00		900.00	
	Netto Aufwand		650.00		900.00		900.00
3110.3636.00	Beiträge an private Organisationen ohne Erwerbszweck	650.00		900.00		900.00	
312	Denkmalpflege und Heimatschutz	8'328.10		2'200.00	1'000.00	3'350.00	
	Netto Aufwand		8'328.10		1'200.00		3'350.00
3120	Denkmalpflege und Heimatschutz	8'328.10		2'200.00	1'000.00	3'350.00	
	Netto Aufwand		8'328.10		1'200.00		3'350.00
3120.3132.00	Honorare externe Berater, Gutachter, Fachexperten usw.	8'178.10		2'000.00		3'200.00	
3120.3636.00	Beiträge an private Organisationen ohne Erwerbszweck	150.00		200.00		150.00	
3120.4260.00	Rückerstattungen und Kostenbeteiligungen Dritter				1'000.00		
32	Kultur, übrige	33'081.28	538.00	53'600.00	1'000.00	31'495.00	357.00
	Netto Aufwand		32'543.28		52'600.00		31'138.00
321	Bibliotheken	8'911.75		9'900.00		8'114.45	
	Netto Aufwand		8'911.75		9'900.00		8'114.45
3210	Bibliotheken	8'911.75		9'900.00		8'114.45	
	Netto Aufwand		8'911.75		9'900.00		8'114.45
3210.3632.00	Beiträge an Gemeinden und Zweckverbände - Bibliothek Otelfingen	8'821.75		9'400.00		8'024.45	
3210.3636.00	Beiträge an private Organisationen ohne Erwerbszweck	90.00		500.00		90.00	
322	Musik und Theater	1'000.00		2'100.00		2'000.00	
	Netto Aufwand		1'000.00		2'100.00		2'000.00
3220	Musik und Theater	1'000.00		2'100.00		2'000.00	
	Netto Aufwand		1'000.00		2'100.00		2'000.00
3220.3636.00	Beiträge an private Organisationen ohne Erwerbszweck	1'000.00		2'100.00		2'000.00	
329	Kultur, Übriges	23'169.53	538.00	41'600.00	1'000.00	21'380.55	357.00
	Netto Aufwand		22'631.53		40'600.00		21'023.55
3290	Kultur, Übriges	23'169.53	538.00	41'600.00	1'000.00	21'380.55	357.00
	Netto Aufwand		22'631.53		40'600.00		21'023.55
3290.3000.00	Entschädigungen, Tag- und Sitzungsgelder an Behörden und Kommissionen	2'180.00		7'400.00		6'005.00	
3290.3010.00	Löhne des Verwaltungs- und Betriebspersonals	311.40		300.00		300.90	

Erfolgsrechnung

Einzelkonten nach Funktion	Rechnung 2023		Budget 2023		Rechnung 2022	
	Aufwand	Ertrag	Aufwand	Ertrag	Aufwand	Ertrag
3290.3010.09 Erstattung von Lohn des Verwaltungs- und Betriebspersonals						-113.80
3290.3050.00 AG-Beiträge AHV, IV, EO, ALV, Verwaltungskosten	12.30		100.00			212.75
3290.3052.00 AG-Beiträge an Pensionskassen	29.40		100.00			21.35
3290.3053.00 AG-Beiträge an Unfall- und Personal-Haftpflichtversicherungen	7.40		100.00			14.30
3290.3054.00 AG-Beiträge an Familienausgleichskasse	2.10					36.95
3290.3055.00 AG-Beiträge an Krankentaggeldversicherungen	2.45					2.05
3290.3090.00 Aus- und Weiterbildung des eigenen Personals	257.90					
3290.3099.00 Übriger Personalaufwand			300.00			1'034.95
3290.3101.00 Betriebs-, Verbrauchsmaterial	156.35		500.00			74.60
3290.3102.00 Drucksachen, Publikationen	3'467.25		4'700.00			3'577.60
3290.3105.00 Lebensmittel	3'566.90		1'600.00			277.00
3290.3109.00 Übriger Material- und Warenaufwand	161.55					
3290.3130.00 Dienstleistungen Dritter	6'496.03		18'200.00			7'823.15
3290.3170.00 Reisekosten und Spesen	18.50		100.00			18.00
3290.3612.00 Entschädigungen an Gemeinden und Zweckverbände						595.75
3290.3636.00 Beiträge an private Organisationen ohne Erwerbszweck	5'500.00		7'200.00			500.00
3290.3930.00 Interne Verrechnung von Betriebs- und Verwaltungskosten	1'000.00		1'000.00			1'000.00
3290.4240.00 Benützungsgebühren und Dienstleistungen				300.00		
3290.4250.00 Verkaufserlös		388.00		100.00		207.00
3290.4260.00 Rückerstattungen und Kostenbeteiligungen Dritter		150.00		600.00		150.00
33 Medien	10'943.80		10'900.00		10'918.15	
Netto Aufwand		10'943.80		10'900.00		10'918.15
332 Massenmedien	10'943.80		10'900.00		10'918.15	
Netto Aufwand		10'943.80		10'900.00		10'918.15
3320 Massenmedien	10'943.80		10'900.00		10'918.15	
Netto Aufwand		10'943.80		10'900.00		10'918.15
3320.3635.00 Abonnementsbeitrag Furttaler	7'943.80		7'900.00			7'918.15
3320.3636.00 Beitrag an Bopplisser-Zytig Bozy	3'000.00		3'000.00			3'000.00
34 Sport und Freizeit	39'215.25		39'300.00		30'354.05	
Netto Aufwand		39'215.25		39'300.00		30'354.05
341 Sport	19'515.60		16'400.00		15'111.60	
Netto Aufwand		19'515.60		16'400.00		15'111.60
3410 Sport	19'515.60		16'400.00		15'111.60	
Netto Aufwand		19'515.60		16'400.00		15'111.60
3410.3130.00 Dienstleistungen Dritter	40.60		200.00			36.60
3410.3300.40 Planmässige Abschreibungen Hochbauten VV	2'175.00					2'175.00
3410.3632.00 Beiträge an Gemeinden und Zweckverbände	5'000.00		6'500.00			5'000.00

Erfolgsrechnung

Einzelkonten nach Funktion	Rechnung 2023		Budget 2023		Rechnung 2022	
	Aufwand	Ertrag	Aufwand	Ertrag	Aufwand	Ertrag
3410.3636.00 Beiträge an private Organisationen ohne Erwerbszweck	12'300.00		9'700.00		7'900.00	
342 Freizeit	19'699.65		22'900.00		15'242.45	
Netto Aufwand		19'699.65		22'900.00		15'242.45
3420 Freizeit	19'699.65		22'900.00		15'242.45	
Netto Aufwand		19'699.65		22'900.00		15'242.45
3420.3010.00 Löhne des Verwaltungs- und Betriebspersonals	8'097.00		7'900.00		7'823.40	
3420.3010.09 Erstattung von Lohn des Verwaltungs- und Betriebspersonals					-2'957.30	
3420.3050.00 AG-Beiträge AHV, IV, EO, ALV, Verwaltungskosten	330.45		500.00		503.20	
3420.3052.00 AG-Beiträge an Pensionskassen	760.20		700.00		557.90	
3420.3053.00 AG-Beiträge an Unfall- und Personal-Haftpflichtversicherungen	85.35		100.00		80.35	
3420.3054.00 AG-Beiträge an Familienausgleichskasse	56.00		100.00		87.70	
3420.3055.00 AG-Beiträge an Krankentaggeldversicherungen	60.30		100.00		56.90	
3420.3101.00 Betriebs-, Verbrauchsmaterial	2'270.00		3'000.00		2'410.00	
3420.3140.00 Unterhalt an Grundstücken	3'256.00		2'000.00		323.00	
3420.3151.00 Unterhalt Apparate, Maschinen, Geräte, Fahrzeuge, Werkzeuge	1'277.25		800.00		534.25	
3420.3159.00 Unterhalt übrige mobile Anlagen	875.00					
3420.3170.00 Reisekosten und Spesen	482.10		500.00		468.00	
3420.3300.30 Planmässige Abschreibungen Tiefbauten			5'000.00			
3420.3612.00 Entschädigungen an Gemeinden und Zweckverbände					3'155.05	
3420.3636.00 Beiträge an private Organisationen ohne Erwerbszweck	150.00		200.00		200.00	
3420.3930.00 Interne Verrechnung von Betriebs- und Verwaltungskosten	2'000.00		2'000.00		2'000.00	
4 GESUNDHEIT	518'977.04		442'500.00	7'000.00	515'066.42	
Netto Aufwand		518'977.04		435'500.00		515'066.42
41 Spitäler, Kranken- und Pflegeheime	344'927.55		316'500.00		378'878.20	
Netto Aufwand		344'927.55		316'500.00		378'878.20
412 Kranken-, Alters- und Pflegeheime	344'927.55		316'500.00		378'878.20	
Netto Aufwand		344'927.55		316'500.00		378'878.20
4125 Pflegefinanzierung Kranken-, Alters- und Pflegeheime	344'927.55		316'500.00		378'878.20	
Netto Aufwand		344'927.55		316'500.00		378'878.20
4125.3634.40 Beiträge an öffentliche Unternehmungen (beauftragte LE) - Leistungen Langzeitpflege	132'345.25		148'000.00		159'663.90	
4125.3634.45 Beiträge an öffentliche Unternehmungen (beauftragte LE) - Leistungen Akut- und Übergangspflege			2'500.00			
4125.3634.46 Beiträge an öffentliche Unternehmungen (übrige LE) - Leistungen Langzeitpflege	85'106.40		26'000.00		42'400.35	
4125.3635.46 Beiträge an private Unternehmungen (übrige LE) - Leistungen Langzeitpflege	127'475.90		140'000.00		176'721.55	
4125.3635.47 Beiträge an private Unternehmungen (übrige LE) - Leistungen Akut- und Übergangspflege					92.40	
42 Ambulante Krankenpflege	151'930.45		101'000.00	7'000.00	113'238.55	
Netto Aufwand		151'930.45		94'000.00		113'238.55

Erfolgsrechnung

Einzelkonten nach Funktion		Rechnung 2023		Budget 2023		Rechnung 2022	
		Aufwand	Ertrag	Aufwand	Ertrag	Aufwand	Ertrag
421	Ambulante Krankenpflege	151'930.45		101'000.00	7'000.00	113'238.55	
	Netto Aufwand		151'930.45		94'000.00		113'238.55
4210	Ambulante Krankenpflege	2'705.00		3'600.00		2'970.00	
	Netto Aufwand		2'705.00		3'600.00		2'970.00
4210.3102.00	Drucksachen, Publikationen	1'900.00		1'900.00		1'900.00	
4210.3130.00	Dienstleistungen Dritter - Wartegeld/Piketentschädigung Hebammen	805.00		1'500.00		920.00	
4210.3636.00	Beiträge an private Organisationen ohne Erwerbszweck			200.00		150.00	
4215	Pflegefinanzierung ambulante Krankenpflege (Spitex)	149'225.45		97'400.00	7'000.00	110'268.55	
	Netto Aufwand		149'225.45		90'400.00		110'268.55
4215.3635.50	Beiträge an private Unternehmungen (beauftragte LE) - Pflegeleistungen ambulante Kran	6'099.55		1'000.00			
4215.3635.56	Beiträge an private Unternehmungen (übrige LE) - ambulante Krankenpflege (Spitex)	55'026.25		15'400.00		26'891.85	
4215.3636.50	Beiträge an private Organisationen o.E. (beauftragte LE) - Pflegeleistungen ambulante Kr	62'325.65		57'000.00		58'466.70	
4215.3636.54	Beiträge an private Organisationen o.E. (beauftragte LE) nichtpflegerische Spitexleistung	25'774.00		24'000.00		24'910.00	
4215.4390.00	Übriger Ertrag				7'000.00		
43	Gesundheitsprävention	12'628.65		15'400.00		13'870.30	
	Netto Aufwand		12'628.65		15'400.00		13'870.30
431	Alkohol- und Drogenprävention	8'594.00		11'800.00		9'825.95	
	Netto Aufwand		8'594.00		11'800.00		9'825.95
4310	Alkohol- und Drogenprävention	8'594.00		11'800.00		9'825.95	
	Netto Aufwand		8'594.00		11'800.00		9'825.95
4310.3132.00	Honorare externe Berater, Gutachter, Fachexperten usw.	190.20					
4310.3612.00	Entschädigungen an Gemeinden und Zweckverbände - ZV Sozialdienste Bezirk Dieldorf	8'403.80		11'800.00		9'825.95	
432	Krankheitsbekämpfung, übrige	714.00		800.00		722.00	
	Netto Aufwand		714.00		800.00		722.00
4320	Krankheitsbekämpfung, übrige	714.00		800.00		722.00	
	Netto Aufwand		714.00		800.00		722.00
4320.3636.00	Beiträge an private Organisationen ohne Erwerbszweck - ZALK	714.00		800.00		722.00	
434	Lebensmittelkontrolle	3'320.65		2'800.00		3'322.35	
	Netto Aufwand		3'320.65		2'800.00		3'322.35
4340	Lebensmittelkontrolle	3'320.65		2'800.00		3'322.35	
	Netto Aufwand		3'320.65		2'800.00		3'322.35
4340.3611.00	Entschädigungen an Kantone und Konkordate	3'320.65		2'600.00		3'242.40	
4340.3612.00	Entschädigungen an Gemeinden und Zweckverbände - Pilzkontrollstelle			200.00		79.95	

Erfolgsrechnung

Einzelkonten nach Funktion		Rechnung 2023		Budget 2023		Rechnung 2022	
		Aufwand	Ertrag	Aufwand	Ertrag	Aufwand	Ertrag
49	Gesundheitswesen, Übriges	9'490.39		9'600.00		9'079.37	
	Netto Aufwand		9'490.39		9'600.00		9'079.37
490	Gesundheitswesen, Übriges	9'490.39		9'600.00		9'079.37	
	Netto Aufwand		9'490.39		9'600.00		9'079.37
4900	Gesundheitswesen, übriges	9'490.39		9'600.00		9'079.37	
	Netto Aufwand		9'490.39		9'600.00		9'079.37
4900.3010.00	Löhne des Verwaltungs- und Betriebspersonals	5'537.30		5'100.00		5'087.50	
4900.3050.00	AG-Beiträge AHV, IV, EO, ALV, Verwaltungskosten	365.40		300.00		327.50	
4900.3052.00	AG-Beiträge an Pensionskassen	582.20		500.00		482.40	
4900.3053.00	AG-Beiträge an Unfall- und Personal-Haftpflichtversicherungen	94.05		100.00		84.00	
4900.3054.00	AG-Beiträge an Familienausgleichskasse	61.70		100.00		57.20	
4900.3055.00	AG-Beiträge an Krankentaggeldversicherungen	66.55		100.00		59.70	
4900.3130.00	Dienstleistungen Dritter	87.24		100.00		87.42	
4900.3631.00	Beiträge an Kantone und Konkordate - Ärztefon	2'695.95		3'300.00		2'893.65	
5	SOZIALE SICHERHEIT	876'019.10	477'532.69	864'200.00	447'800.00	861'772.20	331'410.55
	Netto Aufwand		398'486.41		416'400.00		530'361.65
51	Krankheit und Unfall	26'890.00	31'808.15	41'300.00	40'000.00	32'939.70	
	Netto Aufwand				1'300.00		32'939.70
	Netto Ertrag	4'918.15					
511	Krankenversicherung	1'739.35		1'300.00		1'235.85	
	Netto Aufwand		1'739.35		1'300.00		1'235.85
5110	Krankenversicherung	1'739.35		1'300.00		1'235.85	
	Netto Aufwand		1'739.35		1'300.00		1'235.85
5110.3132.00	Honorare externe Berater, Gutachter, Fachexperten usw.	1'739.35		1'300.00		1'235.85	
512	Prämienverbilligungen	25'150.65	31'808.15	40'000.00	40'000.00	31'703.85	
	Netto Aufwand						31'703.85
	Netto Ertrag	6'657.50					
5120	Prämienverbilligungen	25'150.65	31'808.15	40'000.00	40'000.00	31'703.85	
	Netto Aufwand						31'703.85
	Netto Ertrag	6'657.50					
5120.3635.10	Beiträge an Krankenkassen für Sozialhilfeempfänger	25'150.65		40'000.00		31'290.60	
5120.3637.10	Beiträge an Sozialhilfeempfänger					413.25	
5120.4631.00	Staatsbeiträge		31'703.85		40'000.00		
5120.4637.10	Durch Sozialhilfeempfänger zurückerstattete Prämien; IPV, RDP und weitere nachträgliche Erträge		104.30				
52	Invalidität	25'708.15	18'064.00	28'700.00	18'700.00	31'448.65	21'944.00

Erfolgsrechnung

Einzelkonten nach Funktion		Rechnung 2023		Budget 2023		Rechnung 2022	
		Aufwand	Ertrag	Aufwand	Ertrag	Aufwand	Ertrag
	Netto Aufwand		7'644.15		10'000.00		9'504.65
522	Ergänzungsleistungen IV	25'708.15	18'064.00	28'700.00	18'700.00	31'448.65	21'944.00
	Netto Aufwand		7'644.15		10'000.00		9'504.65
5220	Ergänzungsleistungen IV	25'708.15	18'064.00	28'700.00	18'700.00	31'448.65	21'944.00
	Netto Aufwand		7'644.15		10'000.00		9'504.65
5220.3637.20	Ergänzungsleistungen zur IV	24'648.00		26'700.00		30'135.00	
5220.3637.22	EL-Krankheits- und Behinderungskosten zur IV	1'060.15		2'000.00		1'313.65	
5220.4631.00	Staatsbeiträge		18'064.00		18'700.00		21'944.00
53	Alter und Hinterlassene	130'049.45	92'077.90	163'500.00	109'000.00	164'596.30	115'649.50
	Netto Aufwand		37'971.55		54'500.00		48'946.80
531	Alters- und Hinterlassenenversicherung AHV	3'777.35	3'055.90	4'900.00	3'000.00	2'750.60	2'953.50
	Netto Aufwand		721.45		1'900.00		
	Netto Ertrag					202.90	
5310	Alters- und Hinterlassenenversicherung AHV	3'777.35	3'055.90	4'900.00	3'000.00	2'750.60	2'953.50
	Netto Aufwand		721.45		1'900.00		
	Netto Ertrag					202.90	
5310.3010.00	Löhne des Verwaltungs- und Betriebspersonals	3'261.15		2'300.00		2'291.45	
5310.3050.00	AG-Beiträge AHV, IV, EO, ALV, Verwaltungskosten	204.30		100.00		147.40	
5310.3052.00	AG-Beiträge an Pensionskassen	202.50		200.00		220.80	
5310.3053.00	AG-Beiträge an Unfall- und Personal-Haftpflichtversicherungen	46.55		100.00		37.85	
5310.3054.00	AG-Beiträge an Familienausgleichskasse	35.25		100.00		25.50	
5310.3055.00	AG-Beiträge an Krankentaggeldversicherungen	26.15		100.00		26.80	
5310.3170.00	Reisekosten und Spesen	1.45				0.80	
5310.3633.00	Beiträge an öffentliche Sozialversicherungen			2'000.00			
5310.4614.00	Entschädigungen von öffentlichen Unternehmungen		3'055.90		3'000.00		2'953.50
532	Ergänzungsleistungen AHV	125'672.10	89'022.00	158'000.00	106'000.00	160'992.40	112'696.00
	Netto Aufwand		36'650.10		52'000.00		48'296.40
5320	Ergänzungsleistungen AHV	125'672.10	89'022.00	158'000.00	106'000.00	160'992.40	112'696.00
	Netto Aufwand		36'650.10		52'000.00		48'296.40
5320.3637.21	Ergänzungsleistungen zur AHV	120'302.00		151'400.00		151'404.00	
5320.3637.23	EL-Krankheits- und Behinderungskosten (zur AHV)	5'370.10		6'600.00		9'588.40	
5320.4631.00	Staatsbeiträge		85'515.00		106'000.00		112'696.00
5320.4637.20	Rückerstattungen Ergänzungsleistungen (zu Unrecht bezogene Leistungen)		3'507.00				
535	Leistungen an das Alter	600.00		600.00		853.30	
	Netto Aufwand		600.00		600.00		853.30

Erfolgsrechnung

Einzelkonten nach Funktion		Rechnung 2023		Budget 2023		Rechnung 2022	
		Aufwand	Ertrag	Aufwand	Ertrag	Aufwand	Ertrag
5350	Leistungen an das Alter	600.00		600.00		853.30	
	Netto Aufwand		600.00		600.00		853.30
5350.3632.00	Beiträge an Gemeinden und Zweckverbände	350.00		300.00		300.00	
5350.3636.00	Beiträge an private Organisationen ohne Erwerbszweck	250.00		300.00		553.30	
54	Familie und Jugend	280'234.80	24'064.00	248'200.00	2'000.00	260'664.60	
	Netto Aufwand		256'170.80		246'200.00		260'664.60
543	Alimentenbevorschussung und -inkasso	5'844.00	24'064.00	11'600.00	2'000.00	11'364.00	
	Netto Aufwand				9'600.00		11'364.00
	Netto Ertrag	18'220.00					
5430	Alimentenbevorschussung und -inkasso	5'844.00	24'064.00	11'600.00	2'000.00	11'364.00	
	Netto Aufwand				9'600.00		11'364.00
	Netto Ertrag	18'220.00					
5430.3130.00	Dienstleistungen Dritter			200.00			
5430.3637.00	Alimentenbevorschussungen	5'844.00		11'400.00		11'364.00	
5430.4637.00	Alimentenrückerstattungen		24'064.00		2'000.00		
544	Jugendschutz	249'356.10		234'000.00		228'017.80	
	Netto Aufwand		249'356.10		234'000.00		228'017.80
5440	Jugendschutz	249'356.10		234'000.00		228'017.80	
	Netto Aufwand		249'356.10		234'000.00		228'017.80
5440.3130.00	Dienstleistungen Dritter	9'838.35		3'500.00		5'815.80	
5440.3300.40	Planmässige Abschreibungen Hochbauten VV	7'268.00		7'200.00		7'268.00	
5440.3631.00	Beiträge an Kantone und Konkordate	146'260.95		131'000.00		128'187.50	
5440.3632.00	Beiträge an Gemeinden und Zweckverbände	85'482.80		91'800.00		86'179.50	
5440.3636.00	Beiträge an private Organisationen ohne Erwerbszweck	506.00		500.00		567.00	
545	Leistungen an Familien	25'034.70		2'600.00		21'282.80	
	Netto Aufwand		25'034.70		2'600.00		21'282.80
5450	Leistungen an Familien	24'534.70		100.00		18'812.80	
	Netto Aufwand		24'534.70		100.00		18'812.80
5450.3632.00	Beiträge an Gemeinden und Zweckverbände - Erwachsenenschutz	24'534.70				18'602.80	
5450.3636.00	Beiträge an private Organisationen ohne Erwerbszweck			100.00		210.00	
5451	Kindertagesstätten und Kinderhorte	500.00		2'500.00		2'470.00	
	Netto Aufwand		500.00		2'500.00		2'470.00
5451.3636.00	Beiträge an private Organisationen ohne Erwerbszweck	500.00		2'500.00		2'470.00	
55	Arbeitslosigkeit	2'500.00		2'500.00		2'500.00	

Erfolgsrechnung

Einzelkonten nach Funktion		Rechnung 2023		Budget 2023		Rechnung 2022	
		Aufwand	Ertrag	Aufwand	Ertrag	Aufwand	Ertrag
	Netto Aufwand		2'500.00		2'500.00		2'500.00
559	Arbeitslosigkeit, Übriges	2'500.00		2'500.00		2'500.00	
	Netto Aufwand		2'500.00		2'500.00		2'500.00
5590	Arbeitslosigkeit, Übriges	2'500.00		2'500.00		2'500.00	
	Netto Aufwand		2'500.00		2'500.00		2'500.00
5590.3636.00	Beiträge an private Organisationen ohne Erwerbszweck	2'500.00		2'500.00		2'500.00	
57	Sozialhilfe und Asylwesen	410'636.70	311'518.64	380'000.00	278'100.00	367'622.95	193'817.05
	Netto Aufwand		99'118.06		101'900.00		173'805.90
571	Beihilfen/Zuschüsse	3'636.00	2'730.15	2'400.00	1'700.00	2'424.00	1'697.00
	Netto Aufwand		905.85		700.00		727.00
5710	Beihilfen/Zuschüsse	3'636.00	2'730.15	2'400.00	1'700.00	2'424.00	1'697.00
	Netto Aufwand		905.85		700.00		727.00
5710.3637.24	Beihilfen	3'636.00		2'400.00		2'424.00	
5710.4631.00	Staatsbeiträge		2'547.00		1'700.00		1'697.00
5710.4637.29	Rückerstattungen Gemeindezuschüsse (rechtmässig bezogene Leistungen)		183.15				
572	Wirtschaftliche Hilfe	74'906.90	114'300.20	130'000.00	121'200.00	103'907.05	23'903.20
	Netto Aufwand				8'800.00		80'003.85
	Netto Ertrag	39'393.30					
5720	Gesetzliche wirtschaftliche Hilfe	74'906.90	114'300.20	130'000.00	121'200.00	103'907.05	23'903.20
	Netto Aufwand				8'800.00		80'003.85
	Netto Ertrag	39'393.30					
5720.3637.30	Gesetzliche wirtschaftliche Hilfe an schweizerische Staatsangehörige ohne Kostenersatz	70'106.90		80'000.00		86'128.85	
5720.3637.35	Gesetzliche wirtschaftliche Hilfe an ausländische Staatsangehörige mit vollem Kostenersatz	4'800.00		50'000.00		17'778.20	
5720.4631.00	Staatsbeiträge		3'202.00		1'200.00		48.00
5720.4631.35	Kostenerstattungen des Kantons für ausländische Staatsangehörige mit vollem Kostenersatz		477.80		50'000.00		15'156.90
5720.4637.30	Rückerstattungen Dritter für schweizerische Staatsangehörige ohne Kostenersatz		110'620.40		70'000.00		8'006.80
5720.4637.34	Rückerstattungen Dritter für ausländische Staatsangehörige ohne Kostenersatz						691.50
573	Asylwesen	271'146.55	193'504.19	155'200.00	155'200.00	173'194.60	167'669.35
	Netto Aufwand		77'642.36				5'525.25
5730	Asylwesen	271'146.55	193'504.19	155'200.00	155'200.00	173'194.60	167'669.35
	Netto Aufwand		77'642.36				5'525.25
5730.3010.00	Löhne Verwaltungs- und Betriebspersonal					366.25	
5730.3053.00	AG-Beiträge Unfall- und Personalhaftpflichtversicherungen					0.70	
5730.3101.00	Betriebs-, Verbrauchsmaterial	2'573.85		500.00		795.70	
5730.3111.00	Anschaffung Apparate, Maschinen, Geräte, Fahrzeuge, Werkzeuge			1'000.00			

Erfolgsrechnung

Einzelkonten nach Funktion	Rechnung 2023		Budget 2023		Rechnung 2022	
	Aufwand	Ertrag	Aufwand	Ertrag	Aufwand	Ertrag
5730.3120.00 Ver- und Entsorgung Wohnung Asylsuchende	6'204.45		900.00		370.65	
5730.3130.00 Dienstleistungen Dritter	10'282.95				1'530.20	
5730.3144.00 Unterhalt Hochbauten, Gebäude	1'542.55		500.00		194.95	
5730.3151.00 Unterhalt Apparate, Maschinen, Geräte, Fahrzeuge, Werkzeuge	1'041.80					
5730.3160.00 Miete und Pacht Liegenschaften	57'955.05		18'600.00		18'600.00	
5730.3170.00 Reisekosten und Spesen	25.00				39.20	
5730.3614.00 Entschädigungen an öffentliche Unternehmungen - Integrationsmassnahmen					594.00	
5730.3631.00 Beiträge an Kantone und Konkordate	6'066.45					
5730.3635.00 Beiträge an private Unternehmungen	63'383.70		58'700.00		65'600.00	
5730.3637.00 Beiträge an Asylbewerber	122'070.75		75'000.00		85'102.95	
5730.4260.00 Rückerstattungen und Kostenbeteiligungen Dritter		67.00				
5730.4480.00 Mietzinse von gemieteten Liegenschaften		4'800.00		14'400.00		14'242.25
5730.4631.00 Beiträge des Kantons		188'637.19		140'800.00		153'427.10
579 Fürsorge, Übriges	60'947.25	984.10	92'400.00		88'097.30	547.50
Netto Aufwand		59'963.15		92'400.00		87'549.80
5790 Fürsorge, Übriges	60'947.25	984.10	92'400.00		88'097.30	547.50
Netto Aufwand		59'963.15		92'400.00		87'549.80
5790.3010.00 Löhne des Verwaltungs- und Betriebspersonals	27'685.80		25'900.00		25'437.10	
5790.3050.00 AG-Beiträge AHV, IV, EO, ALV, Verwaltungskosten	1'826.60		1'600.00		1'636.60	
5790.3052.00 AG-Beiträge an Pensionskassen	2'911.40		2'600.00		2'411.40	
5790.3053.00 AG-Beiträge an Unfall- und Personal-Haftpflichtversicherungen	472.20		200.00		420.60	
5790.3054.00 AG-Beiträge an Familienausgleichskasse	307.65		300.00		284.80	
5790.3055.00 AG-Beiträge an Krankentaggeldversicherungen	332.15		300.00		297.70	
5790.3090.00 Aus- und Weiterbildung des eigenen Personals			1'000.00		80.00	
5790.3100.00 Büromaterial	47.60					
5790.3118.00 Anschaffung immaterielle Anlagen	681.75		2'200.00		18'332.25	
5790.3130.00 Dienstleistungen Dritter			16'800.00		14'590.00	
5790.3132.00 Honorare externe Berater, Gutachter, Fachexperten usw.	4'694.00		6'000.00		4'680.00	
5790.3133.00 Informatik-Nutzungsaufwand	939.55				5.90	
5790.3611.00 Entschädigungen an Kantone und Konkordate	5.30					
5790.3612.00 Entschädigungen an Gemeinden und Zweckverbände - ZV Sozialdienste Bez. Dielsdorf (11'731.00		25'500.00		10'538.55	
5790.3636.00 Beiträge an private Organisationen ohne Erwerbszweck	1'312.25		2'000.00		1'382.40	
5790.3930.00 Interne Verrechnung von Betriebs- und Verwaltungskosten	8'000.00		8'000.00		8'000.00	
5790.4611.00 Entschädigungen von Kantonen und Konkordaten		984.10				547.50
59 Soziale Wohlfahrt, Übriges					2'000.00	
Netto Aufwand						2'000.00
592 Hilfsaktionen im Inland					1'000.00	
Netto Aufwand						1'000.00

Erfolgsrechnung

Einzelkonten nach Funktion		Rechnung 2023		Budget 2023		Rechnung 2022	
		Aufwand	Ertrag	Aufwand	Ertrag	Aufwand	Ertrag
5920	Hilfsaktionen im Inland					1'000.00	
	Netto Aufwand						1'000.00
5920.3636.00	Beiträge an private Organisationen ohne Erwerbszweck					1'000.00	
593	Hilfsaktionen im Ausland					1'000.00	
	Netto Aufwand						1'000.00
5930	Hilfsaktionen im Ausland					1'000.00	
	Netto Aufwand						1'000.00
5930.3638.00	Beiträge an das Ausland					1'000.00	
6	VERKEHR UND NACHRICHTENÜBERMITTLUNG	555'596.99	332'437.89	359'500.00	134'100.00	417'342.04	56'813.30
	Netto Aufwand		223'159.10		225'400.00		360'528.74
61	Strassenverkehr	406'524.70	307'657.89	232'400.00	109'100.00	263'685.90	30'408.30
	Netto Aufwand		98'866.81		123'300.00		233'277.60
615	Gemeindestrassen	205'395.30	116'319.54	222'500.00	109'100.00	254'086.70	30'408.30
	Netto Aufwand		89'075.76		113'400.00		223'678.40
6150	Gemeindestrassen	205'395.30	116'319.54	222'500.00	109'100.00	254'086.70	30'408.30
	Netto Aufwand		89'075.76		113'400.00		223'678.40
6150.3010.00	Löhne des Verwaltungs- und Betriebspersonals	41'957.50		39'000.00		42'941.30	
6150.3010.09	Erstattung von Lohn des Verwaltungs- und Betriebspersonals					-13'024.05	
6150.3050.00	AG-Beiträge AHV, IV, EO, ALV, Verwaltungskosten	1'838.80		2'500.00		2'866.40	
6150.3052.00	AG-Beiträge an Pensionskassen	3'347.40		3'200.00		2'457.30	
6150.3053.00	AG-Beiträge an Unfall- und Personal-Haftpflichtversicherungen	475.40		600.00		421.30	
6150.3054.00	AG-Beiträge an Familienausgleichskasse	309.75		500.00		498.80	
6150.3055.00	AG-Beiträge an Krankentaggeldversicherungen	333.75		500.00		288.80	
6150.3099.00	Übriger Personalaufwand			400.00			
6150.3101.00	Betriebs-, Verbrauchsmaterial	6'774.45		8'700.00		10'973.95	
6150.3102.00	Drucksachen, Publikationen	100.00		100.00		100.00	
6150.3111.00	Anschaffung Apparate, Maschinen, Geräte, Fahrzeuge, Werkzeuge			1'000.00		17'106.55	
6150.3112.00	Anschaffung Dienstkleider			500.00		533.10	
6150.3120.00	Ver- und Entsorgung Liegenschaften VV	15'937.40		18'600.00		19'626.40	
6150.3130.00	Dienstleistungen Dritter	700.90		7'100.00		1'076.00	
6150.3131.00	Planungen und Projektierungen Dritter	11'644.20		20'000.00		3'675.85	
6150.3134.00	Sachversicherungsprämien	1'488.60		1'600.00		1'653.50	
6150.3137.00	Steuern und Abgaben	225.00		200.00		225.00	
6150.3141.00	Unterhalt Strassen und Verkehrswege	31'611.10		31'000.00		71'630.95	
6150.3151.00	Unterhalt Apparate, Maschinen, Geräte, Fahrzeuge, Werkzeuge	9'527.70		6'300.00		8'225.85	
6150.3160.00	Miete und Pacht Liegenschaften	3'600.00		3'600.00		3'600.00	

Erfolgsrechnung

Einzelkonten nach Funktion	Rechnung 2023		Budget 2023		Rechnung 2022		
	Aufwand	Ertrag	Aufwand	Ertrag	Aufwand	Ertrag	
6150.3170.00	Reisekosten und Spesen	2'123.40		2'100.00		2'061.00	
6150.3300.10	Planmässige Abschreibungen Strassen und Verkehrswege VV	46'928.00		50'600.00		46'612.00	
6150.3300.60	Planmässige Abschreibungen Mobilien VV	20'077.00		20'100.00		20'077.00	
6150.3612.00	Entschädigungen an Gemeinden und Zweckverbände	2'094.95				6'159.70	
6150.3930.00	Interne Verrechnung von Betriebs- und Verwaltungskosten	4'300.00		4'300.00		4'300.00	
6150.4240.00	Benützungsgebühren und Dienstleistungen				1'000.00		
6150.4260.00	Rückerstattungen und Kostenbeteiligungen Dritter		5'394.00		6'000.00		4'422.00
6150.4472.00	Vergütung für Benützungen Liegenschaften VV - Parkplatzgebühren		5'600.00		2'000.00		3'080.00
6150.4611.00	Rückerstattungen des Kantons		5'227.42		6'100.00		4'906.30
6150.4631.00	Staatsbeiträge		82'098.12		76'000.00		
6150.4930.00	Interne Verrechnung von Betriebs- und Verwaltungskosten		18'000.00		18'000.00		18'000.00
618	Privatstrassen	201'129.40	191'338.35	9'900.00		9'599.20	
	Netto Aufwand		9'791.05		9'900.00		9'599.20
6180	Privatstrassen	201'129.40	191'338.35	9'900.00		9'599.20	
	Netto Aufwand		9'791.05		9'900.00		9'599.20
6180.3010.00	Löhne des Verwaltungs- und Betriebspersonals	477.70		500.00		461.50	
6180.3010.09	Erstattung von Lohn des Verwaltungs- und Betriebspersonals					-174.45	
6180.3050.00	AG-Beiträge AHV, IV, EO, ALV, Verwaltungskosten	19.30		100.00		29.80	
6180.3052.00	AG-Beiträge an Pensionskassen	45.00		100.00		33.00	
6180.3053.00	AG-Beiträge an Unfall- und Personal-Haftpflichtversicherungen	4.90				4.55	
6180.3054.00	AG-Beiträge an Familienausgleichskasse	3.30				5.20	
6180.3055.00	AG-Beiträge an Krankentaggeldversicherungen	3.75				3.30	
6180.3170.00	Reisekosten und Spesen	28.40				27.60	
6180.3634.00	Beiträge an öffentliche Unternehmungen - Unterhaltsgenossenschaft	9'208.70		9'200.00		9'208.70	
6180.3980.00	Interne Übertragungen	191'338.35					
6180.4390.00	Übriger Ertrag		191'338.35				
62	Öffentlicher Verkehr	149'072.29	24'780.00	127'100.00	25'000.00	153'656.14	26'405.00
	Netto Aufwand		124'292.29		102'100.00		127'251.14
621	Öffentliche Verkehrsinfrastruktur	54'890.90		49'600.00		49'386.50	
	Netto Aufwand		54'890.90		49'600.00		49'386.50
6210	Öffentliche Verkehrsinfrastruktur	54'890.90		49'600.00		49'386.50	
	Netto Aufwand		54'890.90		49'600.00		49'386.50
6210.3010.00	Löhne des Verwaltungs- und Betriebspersonals	104.00		100.00		100.10	
6210.3010.09	Erstattung von Lohn des Verwaltungs- und Betriebspersonals					-37.90	
6210.3050.00	AG-Beiträge AHV, IV, EO, ALV, Verwaltungskosten	4.15				6.50	
6210.3052.00	AG-Beiträge an Pensionskassen	9.60				6.95	
6210.3053.00	AG-Beiträge an Unfall- und Personal-Haftpflichtversicherungen	0.80				0.85	

Erfolgsrechnung

Einzelkonten nach Funktion	Rechnung 2023		Budget 2023		Rechnung 2022	
	Aufwand	Ertrag	Aufwand	Ertrag	Aufwand	Ertrag
6210.3054.00 AG-Beiträge an Familienausgleichskasse	0.90				1.30	
6210.3055.00 AG-Beiträge an Krankentaggeldversicherungen	0.85				0.70	
6210.3119.00 Anschaffung übrige nicht aktivierbare Anlagen	4'107.20					
6210.3170.00 Reisekosten und Spesen	6.20				6.00	
6210.3612.00 Entschädigungen an Gemeinden und Zweckverbände - Anteil Buswendeplatz Bahnhof O	1'123.20		1'100.00		1'077.00	
6210.3631.00 Beiträge an Kantone und Konkordate - Bahninfrastrukturfonds	46'034.00		44'900.00		44'725.00	
6210.3660.20 Planmässige Abschreibungen Investitionsbeiträge an Gemeinden/ZV	2'500.00		2'500.00		2'500.00	
6210.3930.00 Interne Verrechnung von Betriebs- und Verwaltungskosten	1'000.00		1'000.00		1'000.00	
622 Regional- und Agglomerationsverkehr	65'894.90		77'300.00		76'037.00	
Netto Aufwand		65'894.90		77'300.00		76'037.00
6220 Regional- und Agglomerationsverkehr	65'894.90		77'300.00		76'037.00	
Netto Aufwand		65'894.90		77'300.00		76'037.00
6220.3102.00 Drucksachen, Publikationen	98.65		100.00		111.10	
6220.3634.00 Beiträge an öffentliche Unternehmungen	65'796.25		77'200.00		75'925.90	
629 Öffentlicher Verkehr, Übriges	28'286.49	24'780.00	200.00	25'000.00	28'232.64	26'405.00
Netto Aufwand		3'506.49				1'827.64
Netto Ertrag			24'800.00			
6290 Öffentlicher Verkehr, Übriges	28'286.49	24'780.00	200.00	25'000.00	28'232.64	26'405.00
Netto Aufwand		3'506.49				1'827.64
Netto Ertrag			24'800.00			
6290.3133.00 Informatik-Nutzungsaufwand	286.49		200.00		232.64	
6290.3199.00 Übriger Betriebsaufwand - SBB Tageskarten	28'000.00				28'000.00	
6290.4250.00 Verkaufserlös SBB Tageskarten		24'780.00		25'000.00		26'405.00
7 UMWELTSCHUTZ UND RAUMORDNUNG	662'343.42	559'703.03	797'100.00	690'300.00	639'590.53	539'024.65
Netto Aufwand		102'640.39		106'800.00		100'565.88
71 Wasserversorgung	181'176.82	178'910.67	256'000.00	252'800.00	198'180.95	195'524.00
Netto Aufwand		2'266.15		3'200.00		2'656.95
710 Wasserversorgung	181'176.82	178'910.67	256'000.00	252'800.00	198'180.95	195'524.00
Netto Aufwand		2'266.15		3'200.00		2'656.95
7100 Wasserversorgung (allgemein)	2'266.15		3'200.00		2'656.95	
Netto Aufwand		2'266.15		3'200.00		2'656.95
7100.3010.00 Löhne des Verwaltungs- und Betriebspersonals	1'038.10		1'000.00		1'003.00	
7100.3010.09 Erstattung von Lohn des Verwaltungs- und Betriebspersonals					-379.15	
7100.3050.00 AG-Beiträge AHV, IV, EO, ALV, Verwaltungskosten	42.95		100.00		64.40	

Erfolgsrechnung

Einzelkonten nach Funktion	Rechnung 2023		Budget 2023		Rechnung 2022	
	Aufwand	Ertrag	Aufwand	Ertrag	Aufwand	Ertrag
7100.3052.00 AG-Beiträge an Pensionskassen	97.20		100.00		71.55	
7100.3053.00 AG-Beiträge an Unfall- und Personal-Haftpflichtversicherungen	11.20				10.25	
7100.3054.00 AG-Beiträge an Familienausgleichskasse	7.05				11.10	
7100.3055.00 AG-Beiträge an Krankentaggeldversicherungen	7.85				7.30	
7100.3130.00 Dienstleistungen Dritter					52.95	
7100.3143.00 Unterhalt übrige Tiefbauten			1'000.00		755.55	
7100.3170.00 Reisekosten und Spesen	61.80				60.00	
7100.3930.00 Interne Verrechnung von Betriebs- und Verwaltungskosten	1'000.00		1'000.00		1'000.00	
7101 Wasserwerk (Gemeindebetrieb)	178'910.67	178'910.67	252'800.00	252'800.00	195'524.00	195'524.00
7101.3010.00 Löhne des Verwaltungs- und Betriebspersonals	19'024.90		19'700.00		20'427.40	
7101.3010.09 Erstattung von Lohn des Verwaltungs- und Betriebspersonals	-495.70				-6'149.90	
7101.3050.00 AG-Beiträge AHV, IV, EO, ALV, Verwaltungskosten	796.00		1'200.00		1'209.35	
7101.3052.00 AG-Beiträge an Pensionskassen	1'780.50		1'700.00		1'374.95	
7101.3053.00 AG-Beiträge an Unfall- und Personal-Haftpflichtversicherungen	205.55		300.00		208.70	
7101.3054.00 AG-Beiträge an Familienausgleichskasse	134.40		200.00		210.30	
7101.3055.00 AG-Beiträge an Krankentaggeldversicherungen	144.75		200.00		148.05	
7101.3090.00 Aus- und Weiterbildung des eigenen Personals	410.00		500.00			
7101.3101.00 Betriebs-, Verbrauchsmaterial	755.58		300.00		27.75	
7101.3111.00 Anschaffung Apparate, Maschinen, Geräte, Fahrzeuge, Werkzeuge			1'000.00			
7101.3120.00 Ver- und Entsorgung	6'559.90		8'000.00		10'088.95	
7101.3130.00 Dienstleistungen Dritter	6'601.05		6'900.00		5'367.85	
7101.3131.00 Planungen und Projektierungen Dritter			43'000.00		1'614.25	
7101.3132.00 Honorare externe Berater, Gutachter, Fachexperten usw.	10'903.30		22'000.00		548.50	
7101.3134.00 Sachversicherungsprämien	166.85		200.00		167.05	
7101.3137.00 Steuern und Abgaben	252.00		600.00		252.00	
7101.3143.00 Unterhalt übrige Tiefbauten	10'144.07		17'500.00		9'119.75	
7101.3151.00 Unterhalt Apparate, Maschinen, Geräte, Fahrzeuge, Werkzeuge	6'339.77		6'900.00		1'830.08	
7101.3153.00 Informatik-Unterhalt (Hardware)			500.00			
7101.3170.00 Reisekosten und Spesen	1'002.60		1'000.00		973.80	
7101.3181.00 Tatsächliche Forderungsverluste	9.50					
7101.3300.30 Planmässige Abschreibungen übrige Tiefbauten VV	-3'670.00		6'100.00		-12'818.00	
7101.3300.60 Planmässige Abschreibungen Mobilien VV	4'729.00		4'700.00		4'729.00	
7101.3320.90 Planmässige Abschreibungen übrige immaterielle Anlagen	2'902.00		3'300.00		2'902.00	
7101.3510.00 Einlagen in Spezialfinanzierungen des Eigenkapitals	24'407.85				46'098.81	
7101.3611.00 Entschädigungen an Kantone und Konkordate					495.55	
7101.3612.00 Entschädigungen an Gemeinden und Zweckverbände - Gruppenwasserversorgung Furtta	63'076.34		75'900.00		69'986.91	
7101.3612.01 Entschädigungen an Gemeinden und Zweckverbände - Transitgebühren	9'351.85		20'000.00		19'253.60	
7101.3612.02 Entschädigungen an Gemeinden und Zweckverbände - Stellvertretungen	369.30				7'492.50	
7101.3930.00 Interne Verrechnung von Betriebs- und Verwaltungskosten	6'300.00		6'300.00		6'300.00	
7101.3940.00 Interne Verrechnung von kalkulatorischen Zinsen und Finanzaufwand	6'709.31		4'800.00		3'664.80	

Erfolgsrechnung

Einzelkonten nach Funktion	Rechnung 2023		Budget 2023		Rechnung 2022	
	Aufwand	Ertrag	Aufwand	Ertrag	Aufwand	Ertrag
7101.4240.00 Wasserabgabe an Private		161'717.00		190'000.00		178'705.55
7101.4240.01 Wasserabgabe an Baustellen				500.00		
7101.4240.02 Wasserzählermiete		8'718.75		9'200.00		9'500.05
7101.4260.00 Rückerstattungen und Kostenbeteiligungen Dritter				1'000.00		
7101.4390.00 Übriger Ertrag		7.50				
7101.4510.00 Entnahmen aus Spezialfinanzierungen des Eigenkapitals				44'700.00		
7101.4611.00 Entschädigungen von Kantonen und Konkordaten - GVZ Hydranten		5'712.00		5'700.00		5'712.00
7101.4940.00 Interne Verrechnung von kalkulatorischen Zinsen und Finanzaufwand		2'755.42		1'700.00		1'606.40
72 Abwasserbeseitigung	229'840.86	229'840.86	278'800.00	278'800.00	179'462.60	179'462.60
720 Abwasserbeseitigung	229'840.86	229'840.86	278'800.00	278'800.00	179'462.60	179'462.60
7201 Abwasserbeseitigung (Gemeindebetrieb)	229'840.86	229'840.86	278'800.00	278'800.00	179'462.60	179'462.60
7201.3010.00 Löhne des Verwaltungs- und Betriebspersonals	4'990.10		4'900.00		4'827.10	
7201.3010.09 Erstattung von Lohn des Verwaltungs- und Betriebspersonals	-495.70				-1'023.70	
7201.3050.00 AG-Beiträge AHV, IV, EO, ALV, Verwaltungskosten	223.00		400.00		310.55	
7201.3052.00 AG-Beiträge an Pensionskassen	462.90		500.00		408.05	
7201.3053.00 AG-Beiträge an Unfall- und Personal-Haftpflichtversicherungen	57.60		100.00		62.55	
7201.3054.00 AG-Beiträge an Familienausgleichskasse	37.80		100.00		54.10	
7201.3055.00 AG-Beiträge an Krankentaggeldversicherungen	40.35		100.00		44.50	
7201.3131.00 Planungen und Projektierungen Dritter			20'000.00			
7201.3132.00 Honorare externe Berater, Gutachter, Fachexperten usw.	11'505.05		20'000.00		1'336.50	
7201.3143.00 Unterhalt übrige Tiefbauten	84'724.05		95'000.00		17'822.45	
7201.3170.00 Reisekosten und Spesen	166.90		200.00		162.60	
7201.3181.00 Tatsächliche Forderungsverluste	36.44					
7201.3300.30 Planmässige Abschreibungen übrige Tiefbauten VV	-21'505.00		-6'900.00		-17'301.00	
7201.3510.00 Einlagen in Spezialfinanzierungen des Eigenkapitals					53'837.66	
7201.3612.00 Entschädigungen an andere Gemeinden und Zweckverbände - ARA unteres Furttal	142'333.92		139'500.00		113'754.97	
7201.3612.01 Entschädigungen an andere Gemeinden und Zweckverbände - Stellvertretungen					90.00	
7201.3637.00 Beiträge an private Haushalte	963.45		700.00		983.32	
7201.3930.00 Interne Verrechnung von Betriebs- und Verwaltungskosten	6'300.00		6'300.00		6'300.00	
7201.3940.00 Interne Verrechnung von kalkulatorischen Zinsen und Finanzaufwand			-2'100.00		-2'207.05	
7201.4240.00 Benützungsgebühren und Dienstleistungen - Abwassergebühren		176'244.05		180'000.00		178'513.40
7201.4390.00 Übriger Ertrag		4'779.00				
7201.4510.00 Entnahmen aus Spezialfinanzierungen des Eigenkapitals		45'071.18		97'800.00		
7201.4940.00 Interne Verrechnung von kalkulatorischen Zinsen und Finanzaufwand		3'746.63		1'000.00		949.20
73 Abfallwirtschaft	156'822.20	151'201.50	163'800.00	156'700.00	155'278.70	149'574.65
Netto Aufwand		5'620.70		7'100.00		5'704.05

Erfolgsrechnung

Einzelkonten nach Funktion		Rechnung 2023		Budget 2023		Rechnung 2022	
		Aufwand	Ertrag	Aufwand	Ertrag	Aufwand	Ertrag
730	Abfallwirtschaft	156'822.20	151'201.50	163'800.00	156'700.00	155'278.70	149'574.65
	Netto Aufwand		5'620.70		7'100.00		5'704.05
7300	Abfallwirtschaft (allgemein)	5'620.70		7'600.00	500.00	5'704.05	
	Netto Aufwand		5'620.70		7'100.00		5'704.05
7300.3010.00	Löhne des Verwaltungs- und Betriebspersonals	1'038.10		1'000.00		1'003.00	
7300.3010.09	Erstattung von Lohn des Verwaltungs- und Betriebspersonals					-379.15	
7300.3050.00	AG-Beiträge AHV, IV, EO, ALV, Verwaltungskosten	42.95		100.00		64.40	
7300.3052.00	AG-Beiträge an Pensionskassen	97.20		100.00		71.55	
7300.3053.00	AG-Beiträge an Unfall- und Personal-Haftpflichtversicherungen	11.20				10.25	
7300.3054.00	AG-Beiträge an Familienausgleichskasse	7.05				11.10	
7300.3055.00	AG-Beiträge an Krankentaggeldversicherungen	7.85				7.30	
7300.3130.00	Dienstleistungen Dritter	4'113.30		5'300.00		4'202.40	
7300.3170.00	Reisekosten und Spesen	61.80		100.00		60.00	
7300.3611.00	Entschädigungen an Kantone und Konkordate	241.25		1'000.00		428.20	
7300.3612.00	Entschädigungen an Gemeinden und Zweckverbände					225.00	
7300.4260.00	Rückerstattungen und Kostenbeteiligungen Dritter				500.00		
7301	Abfallwirtschaft (Gemeindebetrieb)	151'201.50	151'201.50	156'200.00	156'200.00	149'574.65	149'574.65
7301.3010.00	Löhne des Verwaltungs- und Betriebspersonals	11'846.20		11'600.00		11'455.85	
7301.3010.09	Erstattung von Lohn des Verwaltungs- und Betriebspersonals	-826.25				-2'995.35	
7301.3050.00	AG-Beiträge AHV, IV, EO, ALV, Verwaltungskosten	516.50		700.00		737.05	
7301.3052.00	AG-Beiträge an Pensionskassen	1'103.20		1'100.00		922.50	
7301.3053.00	AG-Beiträge an Unfall- und Personal-Haftpflichtversicherungen	133.45		200.00		140.05	
7301.3054.00	AG-Beiträge an Familienausgleichskasse	86.95		100.00		128.70	
7301.3055.00	AG-Beiträge an Krankentaggeldversicherungen	94.10		100.00		98.80	
7301.3102.00	Drucksachen, Publikationen	7'504.03		3'900.00		5'817.85	
7301.3130.00	Kehricht - Abfuhrkosten	16'258.90		18'000.00		15'089.05	
7301.3130.01	Kehricht - Verbrennungskosten	27'479.30		30'000.00		26'769.30	
7301.3130.02	Bioabfall - Abfuhrkosten	18'224.65		20'000.00		19'460.90	
7301.3130.03	Bioabfall - Verwertungskosten	22'913.40		26'900.00		22'269.55	
7301.3130.04	Altpapier - Sammelkosten	6'190.35		3'400.00		5'200.00	
7301.3130.06	Alu und Weissblech - Sammel- und Entsorgungskosten			100.00		85.40	
7301.3130.07	Bruchglas - Sammel- und Entsorgungskosten	1'997.25		2'000.00		1'776.15	
7301.3130.08	Häcksel - Maschinen- und Entsorgungskosten	5'263.60		8'000.00		7'020.45	
7301.3130.10	Dienstleistungen Dritter	2'255.30		3'500.00		2'439.40	
7301.3130.11	Kunststoffsammlung - Mulde und Säcke	3'183.75		2'500.00		2'678.75	
7301.3137.00	Steuern und Abgaben	1'308.60		1'400.00		1'311.30	
7301.3170.00	Reisekosten und Spesen	488.30		500.00		475.00	
7301.3199.00	Übriger Betriebsaufwand	750.96					
7301.3300.60	Planmässige Abschreibungen Mobilien VV	3'202.00		5'700.00			

Erfolgsrechnung

Einzelkonten nach Funktion	Rechnung 2023		Budget 2023		Rechnung 2022	
	Aufwand	Ertrag	Aufwand	Ertrag	Aufwand	Ertrag
7301.3510.00 Einlagen in Spezialfinanzierungen des Eigenkapitals	6'711.90		4'000.00		2'598.30	
7301.3612.00 Entschädigungen an Gemeinden und Zweckverbände					5'413.75	
7301.3637.00 Beiträge an private Haushalte	7'053.49		5'000.00		13'381.90	
7301.3930.00 Interne Verrechnung von Betriebs- und Verwaltungskosten	7'300.00		7'300.00		7'300.00	
7301.3940.00 Interne Verrechnung von kalkulatorischen Zinsen und Finanzaufwand	161.57		200.00			
7301.4240.00 Kehricht - IGKSG Sackgebühren		47'344.35		48'000.00		45'904.45
7301.4240.01 Kehricht - Grundgebühren		35'162.90		36'800.00		36'626.60
7301.4240.02 Kehricht - Sperrgutmarken		482.45		900.00		452.80
7301.4240.03 Kehricht - Containermarken		1'603.05		1'800.00		2'528.00
7301.4240.04 Bioabfall - Jahresvignetten		58'373.15		58'000.00		57'551.25
7301.4240.05 Häcksel - Gebühren		1'241.25		2'000.00		1'782.90
7301.4240.06 Altpapier - Verkaufsertrag				3'000.00		2'841.95
7301.4240.07 Altglas - Rückerstattung Vetrosuisse		4'362.96		3'500.00		86.10
7301.4250.00 Kunststoffsammlung - Verkauf Säcke		1'060.90		1'200.00		766.60
7301.4940.00 Interne Verrechnung von kalkulatorischen Zinsen und Finanzaufwand		1'570.49		1'000.00		1'034.00
74 Verbauungen	14'396.35	-250.00	25'500.00		18'649.95	
Netto Aufwand		14'646.35		25'500.00		18'649.95
741 Gewässerverbauungen	14'396.35	-250.00	25'500.00		18'649.95	
Netto Aufwand		14'646.35		25'500.00		18'649.95
7410 Gewässerverbauungen	14'396.35	-250.00	25'500.00		18'649.95	
Netto Aufwand		14'646.35		25'500.00		18'649.95
7410.3010.00 Löhne des Verwaltungs- und Betriebspersonals	9'342.50		9'100.00		9'174.35	
7410.3010.09 Erstattung von Lohn des Verwaltungs- und Betriebspersonals					-3'412.30	
7410.3050.00 AG-Beiträge AHV, IV, EO, ALV, Verwaltungskosten	381.70		600.00		580.50	
7410.3052.00 AG-Beiträge an Pensionskassen	876.60		800.00		643.95	
7410.3053.00 AG-Beiträge an Unfall- und Personal-Haftpflichtversicherungen	98.45		100.00		93.00	
7410.3054.00 AG-Beiträge an Familienausgleichskasse	64.25		100.00		101.30	
7410.3055.00 AG-Beiträge an Krankentaggeldversicherungen	69.30		100.00		65.55	
7410.3101.00 Betriebs-, Verbrauchsmaterial	240.00		200.00		240.00	
7410.3132.00 Honorare externe Berater, Gutachter, Fachexperten usw.	137.25					
7410.3142.00 Unterhalt Wasserbau	630.00		10'000.00		8'623.60	
7410.3170.00 Reisekosten und Spesen	556.30		500.00		540.00	
7410.3300.20 Planmässige Abschreibungen Wasserbau VV			2'000.00			
7410.3930.00 Interne Verrechnung von Betriebs- und Verwaltungskosten	2'000.00		2'000.00		2'000.00	
7410.4260.00 Rückerstattungen und Kostenbeteiligungen Dritter		-250.00				
75 Arten- und Landschaftsschutz	16'060.25		28'800.00	500.00	15'102.80	356.40
Netto Aufwand		16'060.25		28'300.00		14'746.40

Erfolgsrechnung

Einzelkonten nach Funktion		Rechnung 2023		Budget 2023		Rechnung 2022	
		Aufwand	Ertrag	Aufwand	Ertrag	Aufwand	Ertrag
750	Arten- und Landschaftsschutz	16'060.25		28'800.00	500.00	15'102.80	356.40
	Netto Aufwand		16'060.25		28'300.00		14'746.40
7500	Arten- und Landschaftsschutz	16'060.25		28'800.00	500.00	15'102.80	356.40
	Netto Aufwand		16'060.25		28'300.00		14'746.40
7500.3010.00	Löhne des Verwaltungs- und Betriebspersonals	7'416.55		6'000.00		5'265.60	
7500.3010.09	Erstattung von Lohn des Verwaltungs- und Betriebspersonals					-1'990.50	
7500.3050.00	AG-Beiträge AHV, IV, EO, ALV, Verwaltungskosten	222.35		300.00		338.70	
7500.3052.00	AG-Beiträge an Pensionskassen	511.20		500.00		375.40	
7500.3053.00	AG-Beiträge an Unfall- und Personal-Haftpflichtversicherungen	61.05		100.00		54.45	
7500.3054.00	AG-Beiträge an Familienausgleichskasse	37.75				59.10	
7500.3055.00	AG-Beiträge an Krankentaggeldversicherungen	40.40		100.00		38.30	
7500.3130.00	Dienstleistungen Dritter			5'000.00			
7500.3140.00	Unterhalt an Grundstücken - LSO Gemeinde	2'618.80		11'500.00		5'960.55	
7500.3143.00	Unterhalt übrige Tiefbauten - Weiher	1'827.65		2'000.00		1'686.20	
7500.3170.00	Reisekosten und Spesen	324.50		300.00		315.00	
7500.3636.00	Beiträge an private Organisationen ohne Erwerbszweck	1'000.00		1'000.00		1'000.00	
7500.3930.00	Interne Verrechnung von Betriebs- und Verwaltungskosten	2'000.00		2'000.00		2'000.00	
7500.4250.00	Verkäufe Hackschnitzel aus LSO				500.00		356.40
76	Bekämpfung von Umweltverschmutzung	6'996.65		7'800.00	1'000.00	34'594.24	750.00
	Netto Aufwand		6'996.65		6'800.00		33'844.24
761	Luftreinhaltung und Klimaschutz	162.65		1'000.00	1'000.00	9'295.10	750.00
	Netto Aufwand		162.65				8'545.10
7610	Luftreinhaltung und Klimaschutz	162.65		1'000.00	1'000.00	9'295.10	750.00
	Netto Aufwand		162.65				8'545.10
7610.3132.00	Honorare externe Berater, Gutachter, Fachexperten usw.	162.65		1'000.00		9'295.10	
7610.4210.00	Gebühren für Amtshandlungen - Feuerpolizeibewilligungen				1'000.00		750.00
769	Übrige Bekämpfung von Umweltverschmutzung	6'834.00		6'800.00		25'299.14	
	Netto Aufwand		6'834.00		6'800.00		25'299.14
7690	Übrige Bekämpfung von Umweltverschmutzung	6'834.00		6'800.00		25'299.14	
	Netto Aufwand		6'834.00		6'800.00		25'299.14
7690.3010.00	Löhne des Verwaltungs- und Betriebspersonals	3'487.90		3'400.00		3'370.20	
7690.3010.09	Erstattung von Lohn des Verwaltungs- und Betriebspersonals					-1'273.80	
7690.3050.00	AG-Beiträge AHV, IV, EO, ALV, Verwaltungskosten	142.50		200.00		217.00	
7690.3052.00	AG-Beiträge an Pensionskassen	327.60		300.00		240.20	

Erfolgsrechnung

Einzelkonten nach Funktion	Rechnung 2023		Budget 2023		Rechnung 2022	
	Aufwand	Ertrag	Aufwand	Ertrag	Aufwand	Ertrag
7690.3053.00 AG-Beiträge an Unfall- und Personal-Haftpflichtversicherungen	36.65		100.00		34.85	
7690.3054.00 AG-Beiträge an Familienausgleichskasse	24.05				37.70	
7690.3055.00 AG-Beiträge an Krankentaggeldversicherungen	26.00				24.55	
7690.3132.00 Honorare externe Berater, Gutachter, Fachexperten usw.					18'122.14	
7690.3170.00 Reisekosten und Spesen	207.70		200.00		201.60	
7690.3611.00 Entschädigungen an Kantone und Konkordate					1'741.90	
7690.3636.00 Beiträge an private Organisationen ohne Erwerbszweck	581.60		600.00		582.80	
7690.3930.00 Interne Verrechnung von Betriebs- und Verwaltungskosten	2'000.00		2'000.00		2'000.00	
77 Übriger Umweltschutz	51'835.84		29'700.00	500.00	33'127.39	13'357.00
Netto Aufwand		51'835.84		29'200.00		19'770.39
771 Friedhof und Bestattung	50'603.49		28'500.00	500.00	31'914.74	13'357.00
Netto Aufwand		50'603.49		28'000.00		18'557.74
7710 Friedhof und Bestattung	50'603.49		28'500.00	500.00	31'914.74	13'357.00
Netto Aufwand		50'603.49		28'000.00		18'557.74
7710.3010.00 Löhne des Verwaltungs- und Betriebspersonals	3'261.15		2'300.00		2'291.45	
7710.3050.00 AG-Beiträge AHV, IV, EO, ALV, Verwaltungskosten	204.30		200.00		147.40	
7710.3052.00 AG-Beiträge an Pensionskassen	202.50		200.00		220.80	
7710.3053.00 AG-Beiträge an Unfall- und Personal-Haftpflichtversicherungen	46.55				37.85	
7710.3054.00 AG-Beiträge an Familienausgleichskasse	35.25				25.50	
7710.3055.00 AG-Beiträge an Krankentaggeldversicherungen	26.15				26.80	
7710.3102.00 Drucksachen, Publikationen	500.00		500.00		500.00	
7710.3130.00 Dienstleistungen Dritter	33'738.90		11'000.00		10'477.30	
7710.3170.00 Reisekosten und Spesen	1.45				0.80	
7710.3612.00 Entschädigungen an Gemeinden und Zweckverbände - Friedhof Otelfingen	12'587.24		14'300.00		18'186.84	
7710.4260.00 Rückerstattungen und Kostenbeteiligungen Dritter				500.00		100.00
7710.4690.00 Übriger Transferertrag						13'257.00
779 Umweltschutz, Übriges	1'232.35		1'200.00		1'212.65	
Netto Aufwand		1'232.35		1'200.00		1'212.65
7790 Umweltschutz, Übriges	1'232.35		1'200.00		1'212.65	
Netto Aufwand		1'232.35		1'200.00		1'212.65
7790.3636.00 Beiträge an private Organisationen ohne Erwerbszweck	1'232.35		1'200.00		1'212.65	
79 Raumordnung	5'214.45		6'700.00		5'193.90	
Netto Aufwand		5'214.45		6'700.00		5'193.90
790 Raumordnung	5'214.45		6'700.00		5'193.90	

Erfolgsrechnung

Einzelkonten nach Funktion		Rechnung 2023		Budget 2023		Rechnung 2022	
		Aufwand	Ertrag	Aufwand	Ertrag	Aufwand	Ertrag
	Netto Aufwand		5'214.45		6'700.00		5'193.90
7900	Raumordnung	5'214.45		6'700.00		5'193.90	
	Netto Aufwand		5'214.45		6'700.00		5'193.90
7900.3132.00	Honorare externe Berater, Gutachter, Fachexperten usw.	543.65		2'000.00			
7900.3612.00	Entschädigungen an Gemeinden und Zweckverbände	4'508.90		4'500.00		5'032.00	
7900.3635.00	Beiträge an private Unternehmungen	161.90		200.00		161.90	
8	VOLKSWIRTSCHAFT	50'352.45	198'460.85	42'700.00	136'500.00	9'594.70	157'799.95
	Netto Ertrag	148'108.40		93'800.00		148'205.25	
81	Landwirtschaft	7'200.35	288.00	7'100.00	1'000.00	4'227.15	978.00
	Netto Aufwand		6'912.35		6'100.00		3'249.15
814	Landwirtschaftliche Produktionsverbesserungen Pflanzen	7'200.35	288.00	7'100.00	1'000.00	4'227.15	978.00
	Netto Aufwand		6'912.35		6'100.00		3'249.15
8140	Landwirtschaftliche Produktionsverbesserungen Pflanzen	7'200.35	288.00	7'100.00	1'000.00	4'227.15	978.00
	Netto Aufwand		6'912.35		6'100.00		3'249.15
8140.3010.00	Löhne des Verwaltungs- und Betriebspersonals	3'114.20		3'600.00		3'688.90	
8140.3010.09	Erstattung von Lohn des Verwaltungs- und Betriebspersonals					-1'137.45	
8140.3050.00	AG-Beiträge AHV, IV, EO, ALV, Verwaltungskosten	127.45		200.00		193.10	
8140.3052.00	AG-Beiträge an Pensionskassen	292.20		300.00		214.70	
8140.3053.00	AG-Beiträge an Unfall- und Personal-Haftpflichtversicherungen	32.95		100.00		32.30	
8140.3054.00	AG-Beiträge an Familienausgleichskasse	21.60				33.80	
8140.3055.00	AG-Beiträge an Krankentaggeldversicherungen	23.10		100.00		21.80	
8140.3130.00	Dienstleistungen Dritter	2'403.45		1'600.00			
8140.3170.00	Reisekosten und Spesen	185.40		200.00		180.00	
8140.3930.00	Interne Verrechnung von Betriebs- und Verwaltungskosten	1'000.00		1'000.00		1'000.00	
8140.4470.00	Pachtertrag Kirschbäume				700.00		690.00
8140.4631.00	Staatsbeiträge		288.00		300.00		288.00
82	Forstwirtschaft	40'307.95	20'944.00	32'600.00		2'419.00	764.00
	Netto Aufwand		19'363.95		32'600.00		1'655.00
820	Forstwirtschaft	40'307.95	20'944.00	32'600.00		2'419.00	764.00
	Netto Aufwand		19'363.95		32'600.00		1'655.00
8200	Forstwirtschaft, Hauptbetrieb	40'307.95	20'944.00	32'600.00		2'419.00	764.00
	Netto Aufwand		19'363.95		32'600.00		1'655.00
8200.3102.00	Drucksachen, Publikationen	100.00				100.00	
8200.3105.00	Lebensmittel	72.00				85.00	
8200.3130.00	Dienstleistungen Dritter	34'125.00		30'600.00			
8200.3141.00	Unterhalt Strassen und Verkehrswege	5'138.15		2'000.00		1'655.00	

Erfolgsrechnung

Einzelkonten nach Funktion	Rechnung 2023		Budget 2023		Rechnung 2022	
	Aufwand	Ertrag	Aufwand	Ertrag	Aufwand	Ertrag
8200.3502.00 Einlagen in Legate und Stiftungen					579.00	
8200.3980.00 Interne Übertragungen	872.80					
8200.4250.00 Verkäufe		1'789.90				
8200.4260.00 Rückerstattungen und Kostenbeteiligungen Dritter						185.00
8200.4632.00 Beiträge von Gemeinden und Zweckverbände		18'281.30				
8200.4940.00 Interne Verrechnung von kalkulatorischen Zinsen und Finanzaufwand		872.80				
8200.4980.00 Interne Übertragungen						579.00
83 Jagd und Fischerei	369.40	738.80	400.00	700.00	369.40	738.80
Netto Ertrag	369.40		300.00		369.40	
830 Jagd und Fischerei	369.40	738.80	400.00	700.00	369.40	738.80
Netto Ertrag	369.40		300.00		369.40	
8300 Jagd und Fischerei	369.40	738.80	400.00	700.00	369.40	738.80
Netto Ertrag	369.40		300.00		369.40	
8300.3634.00 Beiträge an öffentliche Unternehmungen - Unterhaltsgenossenschaft	369.40		400.00		369.40	
8300.4601.10 Anteil am Ertrag kantonaler Regalien und Konzessionen		738.80		700.00		738.80
85 Industrie, Gewerbe, Handel	2'474.75		2'600.00		2'579.15	
Netto Aufwand		2'474.75		2'600.00		2'579.15
850 Industrie, Gewerbe, Handel	2'474.75		2'600.00		2'579.15	
Netto Aufwand		2'474.75		2'600.00		2'579.15
8500 Industrie, Gewerbe, Handel	2'474.75		2'600.00		2'579.15	
Netto Aufwand		2'474.75		2'600.00		2'579.15
8500.3130.00 Dienstleistungen Dritter	474.75		600.00		579.15	
8500.3635.00 Beiträge an private Unternehmungen	2'000.00		2'000.00		2'000.00	
86 Banken und Versicherungen		152'226.05		109'500.00		130'560.15
Netto Ertrag	152'226.05		109'500.00		130'560.15	
860 Banken und Versicherungen		152'226.05		109'500.00		130'560.15
Netto Ertrag	152'226.05		109'500.00		130'560.15	
8600 Banken und Versicherungen		152'226.05		109'500.00		130'560.15
Netto Ertrag	152'226.05		109'500.00		130'560.15	
8600.4604.00 Anteil an Erträgen öffentlicher Unternehmungen - Gewinnanteil ZKB		152'226.05		109'500.00		130'560.15
87 Brennstoffe und Energie		24'264.00		25'300.00		24'759.00
Netto Ertrag	24'264.00		25'300.00		24'759.00	
871 Elektrizität		24'264.00		25'300.00		24'759.00

Erfolgsrechnung

Einzelkonten nach Funktion		Rechnung 2023		Budget 2023		Rechnung 2022	
		Aufwand	Ertrag	Aufwand	Ertrag	Aufwand	Ertrag
	Netto Ertrag	24'264.00		25'300.00		24'759.00	
8710	Elektrizität (allgemein)		24'264.00		25'300.00		24'759.00
	Netto Ertrag	24'264.00		25'300.00		24'759.00	
8710.4604.00	Anteil an Erträgen öffentlicher Unternehmungen - EKZ-Ausgleichsvergütung		24'264.00		25'300.00		24'759.00
9	FINANZEN UND STEUERN	1'007'264.38	3'478'454.57	700'800.00	3'001'100.00	381'636.40	2'952'829.18
	Netto Ertrag	2'471'190.19		2'300'300.00		2'571'192.78	
91	Steuern	5'577.60	2'467'478.42	4'500.00	2'322'300.00	4'409.15	2'635'602.82
	Netto Ertrag	2'461'900.82		2'317'800.00		2'631'193.67	
910	Steuern	5'577.60	2'467'478.42	4'500.00	2'322'300.00	4'409.15	2'635'602.82
	Netto Ertrag	2'461'900.82		2'317'800.00		2'631'193.67	
9100	Allgemeine Gemeindesteuern	2'037.60	2'209'657.62	1'000.00	1'808'300.00	719.15	2'153'396.32
	Netto Ertrag	2'207'620.02		1'807'300.00		2'152'677.17	
9100.3181.00	Tatsächliche Forderungsverluste	2'037.60		1'000.00		719.15	
9100.4000.00	Einkommenssteuern natürliche Personen Rechnungsjahr		1'314'763.00		1'285'000.00		1'295'697.00
9100.4000.10	Einkommenssteuern natürliche Personen früherer Jahre		397'539.10		150'000.00		345'339.90
9100.4000.20	Nachsteuern Einkommenssteuern natürliche Personen		59.25				
9100.4000.40	Aktive Steuerauscheidungen Einkommenssteuern natürliche Personen		11'819.30		12'000.00		11'770.00
9100.4000.50	Passive Steuerauscheidungen Einkommenssteuern natürliche Personen		-38'911.65		-130'000.00		-85'144.85
9100.4000.60	Anrechnung ausländischer Quellensteuern natürliche Personen		-2'353.80		-4'000.00		-4'425.80
9100.4001.00	Vermögenssteuern natürliche Personen Rechnungsjahr		343'951.75		335'000.00		341'259.50
9100.4001.10	Vermögenssteuern natürliche Personen früherer Jahre		73'563.75		60'000.00		83'608.50
9100.4001.20	Nachsteuern Vermögenssteuern natürliche Personen		125.10				
9100.4001.40	Aktive Steuerauscheidungen Vermögenssteuern natürliche Personen		5'239.45		3'000.00		7'817.30
9100.4001.50	Passive Steuerauscheidungen Vermögenssteuern natürliche Personen		-12'081.35		-25'000.00		-16'076.00
9100.4002.00	Quellensteuern natürliche Personen		3'820.88		25'000.00		20'634.05
9100.4008.00	Personalsteuern		28'547.39		28'500.00		28'579.62
9100.4010.00	Gewinnsteuern juristische Personen Rechnungsjahr		58'692.50		50'000.00		49'694.50
9100.4010.10	Gewinnsteuern juristische Personen früherer Jahre		20'957.50		9'000.00		70'313.50
9100.4010.40	Aktive Steuerauscheidungen Gewinnsteuern juristische Personen		1'912.40		4'500.00		
9100.4010.50	Passive Steuerauscheidungen Gewinnsteuern juristische Personen		-5'302.60				-2'347.95
9100.4011.00	Kapitalsteuern juristische Personen Rechnungsjahr		5'313.50		5'000.00		5'097.25
9100.4011.10	Kapitalsteuern juristische Personen früherer Jahre		2'129.50		200.00		1'627.25
9100.4011.40	Aktive Steuerauscheidungen Kapitalsteuern juristische Personen		11.70		100.00		
9100.4011.50	Passive Steuerauscheidungen Kapitalsteuern juristische Personen		-139.05				-47.45
9101	Sondersteuern	3'540.00	257'820.80	3'500.00	514'000.00	3'690.00	482'206.50
	Netto Ertrag	254'280.80		510'500.00		478'516.50	
9101.3631.00	Kantonsanteil an den Hundesteuern	3'540.00		3'500.00		3'690.00	

Erfolgsrechnung

Einzelkonten nach Funktion	Rechnung 2023		Budget 2023		Rechnung 2022	
	Aufwand	Ertrag	Aufwand	Ertrag	Aufwand	Ertrag
9101.4022.00 Grundstückgewinnsteuern		239'220.80		495'500.00		463'361.50
9101.4033.00 Hundesteuern		18'600.00		18'500.00		18'845.00
93 Finanz- und Lastenausgleich	624'948.00	597'669.00	624'900.00	597'600.00		117'434.00
Netto Aufwand		27'279.00		27'300.00		
Netto Ertrag					117'434.00	
930 Finanz- und Lastenausgleich	624'948.00	597'669.00	624'900.00	597'600.00		117'434.00
Netto Aufwand		27'279.00		27'300.00		
Netto Ertrag					117'434.00	
9300 Finanz- und Lastenausgleich	624'948.00	597'669.00	624'900.00	597'600.00		117'434.00
Netto Aufwand		27'279.00		27'300.00		
Netto Ertrag					117'434.00	
9300.3621.50 Ressourcenausgleichsbeiträge	624'948.00		624'900.00			
9300.4621.62 Geografisch-topografische Sonderlastenausgleichsbeiträge		138'931.00		138'900.00		117'434.00
9300.4632.00 Beiträge von Gemeinden und Zweckverbänden		458'738.00		458'700.00		
95 Ertragsanteile, übrige		59'036.50				
Netto Ertrag	59'036.50					
950 Ertragsanteile, übrige, ohne Zweckbindung		59'036.50				
Netto Ertrag	59'036.50					
9500 Ertragsanteile, übrige, ohne Zweckbindung		59'036.50				
Netto Ertrag	59'036.50					
9500.4390.00 Übriger Ertrag		59'036.50				
96 Vermögens- und Schuldenverwaltung	184'527.63	104'712.84	71'400.00	80'600.00	87'225.00	151'945.73
Netto Aufwand		79'814.79				
Netto Ertrag			9'200.00		64'720.73	
961 Zinsen	22'985.67	86'574.87	8'700.00	57'100.00	7'304.85	55'830.73
Netto Ertrag	63'589.20		48'400.00		48'525.88	
9610 Zinsen	22'985.67	86'574.87	8'700.00	57'100.00	7'304.85	55'830.73
Netto Ertrag	63'589.20		48'400.00		48'525.88	
9610.3181.00 Tatsächliche Forderungsverluste		7.65			18.70	
9610.3400.00 Verzinsung laufende Verbindlichkeiten					139.68	
9610.3401.00 Verzinsung Finanzverbindlichkeiten	10'122.99		2'000.00		800.00	
9610.3499.10 Vergütungszinsen auf Steuern	3'881.45		3'000.00		2'153.80	
9610.3612.00 Entschädigungen an Gemeinden und Zweckverbände		28.24			24.07	
9610.3940.00 Interne Verrechnung von kalkulatorischen Zinsen und Finanzaufwand		8'945.34	3'700.00		4'168.60	

Erfolgsrechnung

Einzelkonten nach Funktion	Rechnung 2023		Budget 2023		Rechnung 2022	
	Aufwand	Ertrag	Aufwand	Ertrag	Aufwand	Ertrag
9610.4400.00 Zinsen flüssige Mittel		525.25				19.97
9610.4401.10 Zinsen auf Steuerforderungen		5'993.67		4'500.00		4'881.39
9610.4402.00 Zinsen Finanzanlagen		1'597.27		2'000.00		1'810.12
9610.4420.00 Dividenden FV		275.00		300.00		275.00
9610.4451.00 Erträge aus Beteiligungen VV ohne öffentliche Unternehmungen		137.50				
9610.4940.00 Interne Verrechnung von kalkulatorischen Zinsen und Finanzaufwand		78'046.18		50'300.00		48'844.25
963 Liegenschaften des Finanzvermögens	160'066.08	11'675.72	62'400.00	23'500.00	75'869.60	96'115.00
Netto Aufwand		148'390.36		38'900.00		
Netto Ertrag					20'245.40	
9630 Liegenschaften des Finanzvermögens	105'289.08	8'251.47	62'400.00	23'500.00	75'869.60	96'115.00
Netto Aufwand		97'037.61		38'900.00		
Netto Ertrag					20'245.40	
9630.3010.00 Löhne des Verwaltungs- und Betriebspersonals	601.90		600.00		581.70	
9630.3010.09 Erstattung von Lohn des Verwaltungs- und Betriebspersonals					-219.95	
9630.3050.00 AG-Beiträge AHV, IV, EO, ALV, Verwaltungskosten	24.30				37.10	
9630.3050.09 Erstattung von AG-Beiträgen AHV, IV, EO, ALV, Verwaltungskosten			100.00			
9630.3052.00 AG-Beiträge an Pensionskassen	56.40		100.00		41.30	
9630.3053.00 AG-Beiträge an Unfall- und Personal-Haftpflichtversicherungen	6.25				5.85	
9630.3054.00 AG-Beiträge an Familienausgleichskasse	4.15				6.50	
9630.3055.00 AG-Beiträge an Krankentaggeldversicherungen	4.50				4.10	
9630.3170.00 Reisekosten und Spesen	35.90				34.80	
9630.3430.00 Baulicher Unterhalt Grundstücke FV			2'000.00			
9630.3430.40 Baulicher Unterhalt Gebäude FV	20'503.43		1'000.00		15'092.25	
9630.3431.10 Betriebs- und Verbrauchsmaterial			200.00		70.00	
9630.3431.30 Unterhalt Mobilien			1'000.00			
9630.3439.10 Ver- und Entsorgung	7'461.10		8'300.00		7'619.20	
9630.3439.20 Steuern und Abgaben					108.85	
9630.3439.30 Sachversicherungsprämien	774.85		700.00		698.85	
9630.3439.40 Dienstleistungen Dritter	1'870.50				548.50	
9630.3439.60 Honorare externe Berater, Gutachter, Fachexperten etc.	1'770.50				2'854.05	
9630.3930.00 Interne Verrechnung von Betriebs- und Verwaltungskosten		1'000.00	1'000.00		1'000.00	
9630.3940.00 Interne Verrechnung von kalkulatorischen Zinsen und Finanzaufwand	71'175.30		47'400.00		47'386.50	
9630.4430.00 Pacht- und Mietzinse Liegenschaften FV - Regensbergstrasse 4		6'400.00		19'200.00		44'280.00
9630.4430.01 Pacht- und Mietzinse Liegenschaften FV - Pachtzinsen		1'800.00		3'800.00		5'215.00
9630.4439.10 Rückerstattungen Raumnebenkosten		51.47		500.00		
9630.4980.00 Interne Übertragungen						46'620.00
9639 Gewinne und Verluste sowie Wertberichtigungen auf Liegenschaften des Finanzve	54'777.00	3'424.25				
Netto Aufwand		51'352.75				

Erfolgsrechnung

Einzelkonten nach Funktion	Rechnung 2023		Budget 2023		Rechnung 2022	
	Aufwand	Ertrag	Aufwand	Ertrag	Aufwand	Ertrag
9639.3441.00 Wertberichtigungen Grundstücke FV	54'777.00					
9639.4443.40 Marktwertanpassungen Gebäude FV		3'424.25				
969 Finanzvermögen, Übriges	1'475.88	6'462.25	300.00		4'050.55	
Netto Aufwand				300.00		4'050.55
Netto Ertrag	4'986.37					
9690 Finanzvermögen, Übriges	1'475.88	6'462.25	300.00		4'050.55	
Netto Aufwand				300.00		4'050.55
Netto Ertrag	4'942.00					
9690.3420.00 Kapitalbeschaffung und -verwaltung	467.36		300.00		474.54	
9690.3440.00 Wertberichtigungen übrige Finanzanlagen FV	1'008.52				3'576.01	
9690.4499.00 Übriger Finanzertrag		6'462.25				
97 Rückverteilungen		510.17		600.00		647.63
Netto Ertrag	510.17		600.00		647.63	
971 Rückverteilungen aus CO2-Abgabe		510.17		600.00		647.63
Netto Ertrag	510.17		600.00		647.63	
9710 Rückverteilungen aus CO2-Abgabe		510.17		600.00		647.63
Netto Ertrag	510.17		600.00		647.63	
9710.4699.10 Rückverteilung CO2-Abgabe		510.17		600.00		647.63
99 Nicht aufgeteilte Posten	192'211.15	249'092.01			290'002.25	47'199.00
Netto Aufwand						242'803.25
Netto Ertrag	56'880.86					
995 Neutrale Aufwendungen und Erträge	192'211.15	192'211.15			47'199.00	47'199.00
9950 Neutrale Aufwendungen und Erträge					46'620.00	46'620.00
9950.3980.00 Interne Übertragungen					46'620.00	
9950.4390.00 Übriger Ertrag						46'620.00
9951 Zweckgebundene Zuwendungen	192'211.15	192'211.15			579.00	579.00
9951.3502.00 Einlagen in Legate und Stiftungen des Fremdkapitals	872.80					
9951.3511.00 Einlagen in Fonds des Eigenkapitals	191'338.35					
9951.3980.00 Interne Übertragungen					579.00	
9951.4940.00 Interne Verrechnung von kalkulatorischen Zinsen und Finanzaufwand						579.00
9951.4980.00 Interne Übertragungen		192'211.15				
999 Abschluss		56'836.49			242'803.25	
Netto Aufwand						242'803.25

Erfolgsrechnung

Einzelkonten nach Funktion		Rechnung 2023		Budget 2023		Rechnung 2022	
		Aufwand	Ertrag	Aufwand	Ertrag	Aufwand	Ertrag
	Netto Ertrag	56'836.49					
9999	Abschluss		56'836.49			242'803.25	
	Netto Aufwand						242'803.25
	Netto Ertrag	56'836.49					
9999.9000.00	Ertragsüberschuss					242'803.25	
9999.9001.00	Aufwandüberschuss		56'836.49				
		5'598'929.62	5'598'929.62	5'033'200.00	5'033'200.00	4'640'635.60	4'640'635.60
Gesamtergebnis							
		5'598'929.62	5'598'929.62	5'033'200.00	5'033'200.00	4'640'635.60	4'640'635.60

Investitionsrechnung

Erläuterungen zu den Investitionsrechnungen

6

Verkehr und Nachrichtenübermittlung

Verschiedene Beläge wurden erneuert

7

Umweltschutz und Raumordnung

Verschiedene geplante Projekte wurden begonnen, jedoch gab es auch Verschiebungen betreffend dem Beginn von geplanten Projekten.

8

Volkswirtschaft

Das Forstrevier wurde in eine GmbH umgewandelt. Das Darlehen wurde zurückbezahlt. Die Beteiligung an der GmbH wurde aktiviert.

9

Finanzen und Steuern

Bei der Liegenschaft, Regensbergstrasse 4 mussten Investitionen getätigt werden.

Investitionsrechnung Verwaltungsvermögen

Hauptaufgabenbereiche (Funktionale Gliederung)	Rechnung 2023		Budget 2023		Rechnung 2022	
	Ausgaben	Einnahmen	Ausgaben	Einnahmen	Ausgaben	Einnahmen
0 Allgemeine Verwaltung					2'870.20	
1 Öffentliche Ordnung und Sicherheit					92'882.10	86'983.95
2 Bildung						
3 Kultur, Sport und Freizeit			25'000.00			
4 Gesundheit						
5 Soziale Sicherheit						
6 Verkehr und Nachrichtenübermittlung	376'838.85		535'000.00		101'896.85	
7 Umweltschutz und Raumordnung	562'706.65	50'122.00	630'000.00	106'000.00	384'196.30	7'776.00
8 Volkswirtschaft	120'000.00	68'025.98	120'000.00			
Total Ausgaben / Einnahmen	1'059'545.50	118'147.98	1'310'000.00	106'000.00	581'845.45	94'759.95
Nettoinvestitionen / Einnahmenüberschuss		941'397.52		1'204'000.00		487'085.50
Total	1'059'545.50	1'059'545.50	1'310'000.00	1'310'000.00	581'845.45	581'845.45

Investitionsrechnung Verwaltungsvermögen

Einzelkonten nach Funktionen		Rechnung 2023		Budget 2023		Rechnung 2022	
		Ausgaben	Einnahmen	Ausgaben	Einnahmen	Ausgaben	Einnahmen
0	ALLGEMEINE VERWALTUNG					2'870.20	
	Netto Ausgaben						2'870.20
0220	Allgemeine Dienste, übrige					2'870.20	
	Netto Ausgaben						2'870.20
0220.5200.00	Softwareumstellung Dialog					2'870.20	
1	ÖFFENTLICHE ORDNUNG UND SICHERHEIT					92'882.10	86'983.95
	Netto Ausgaben						5'898.15
1500	Feuerwehr					90'701.00	84'802.85
	Netto Ausgaben						5'898.15
1500.5520.00	Beteiligung am Zweckverband Feuerwehr					90'701.00	
1500.6620.00	Rückzahlung von Investitionsbeiträgen						84'802.85
1620	Zivilschutz					2'181.10	2'181.10
	Netto Ausgaben						
1620.5060.10	Ausstattung Zivilschutz					2'181.10	
1620.6379.00	Entnahmen aus Fonds						2'181.10
3	KULTUR, SPORT UND FREIZEIT			25'000.00			
	Netto Ausgaben				25'000.00		
3420	Freizeit			25'000.00			
	Netto Ausgaben				25'000.00		
3420.5030.01	Bike Trail Lägern			25'000.00			
6	VERKEHR UND NACHRICHTENÜBERMITTLUNG	376'838.85		535'000.00		101'896.85	
	Netto Ausgaben		376'838.85		535'000.00		101'896.85
6150	Gemeindestrassen	376'838.85		535'000.00		101'896.85	
	Netto Ausgaben		376'838.85		535'000.00		101'896.85
6150.5010.04	Lägernstrasse - Belagsersatz	226'263.80		40'000.00		71'893.40	
6150.5010.08	Sunnehofstrasse - Sanierung			70'000.00			
6150.5010.09	In der Weid Hofzufahrt - Sanierung			75'000.00			
6150.5010.11	Hofwiesenstrasse - Sanierung Stapfenstrasse-Bergstrasse	8'738.00		10'000.00		4'282.15	
6150.5010.12	Im Weidstöckli - Belagsersatz	139'004.45		160'000.00		6'380.15	
6150.5010.13	Hinterdorfstrasse - Belagsanierung	2'832.60				19'341.15	
6150.5010.14	Unterdorfstrasse - Belagsersatz Lägern- bis Unterdorfstrasse 2			100'000.00			
6150.5010.15	Einführung/Umsetzung Tempo 30			80'000.00			

Einzelkonten nach Funktionen		Rechnung 2023		Budget 2023		Rechnung 2022	
		Ausgaben	Einnahmen	Ausgaben	Einnahmen	Ausgaben	Einnahmen
7	UMWELTSCHUTZ UND RAUMORDNUNG	562'706.65	50'122.00	630'000.00	106'000.00	384'196.30	7'776.00
	Netto Ausgaben		512'584.65		524'000.00		376'420.30
7101	Wasserwerk (Gemeindebetrieb)	306'809.89	27'540.00	255'000.00	56'000.00	160'746.20	4'320.00
	Netto Ausgaben		279'269.89		199'000.00		156'426.20
7101.5030.04	Lägernstrasse - Ersatz Wasserleitung	167'669.94		10'000.00		92'906.30	
7101.5030.07	Unterdorfstrasse - Ersatz Wasserleitung			65'000.00			
7101.5030.08	Pumpwerk Stierholz - Sanierung	2'037.50					
7101.5030.09	Pumpwerk Tätsch - Sanierung					525.50	
7101.5030.10	Wasen - Ringschluss					3'110.80	
7101.5030.11	Bergstrasse - Ersatz Wasserleitung	2'884.75				47'390.20	
7101.5030.12	Ausführung Massnahmen GWP/TWN	6'978.80		15'000.00		14'051.40	
7101.5030.13	Im Weidstöckli - Kalibervergrösserung Wasserleitung	120'062.70		120'000.00		2'357.00	
7101.5030.15	Hofwiesenstrasse - Sanierung Stapfenstr.-Bergstrasse	1'252.50				405.00	
7101.5030.16	Reservoir Hochwachtfuss - Ersatz Leitung Rohrachterstrasse bis Knoten M1			20'000.00			
7101.5030.17	Einspeisung obere Druckzone (PW Hochwachtfuss) inkl. Anpassung Quellzuleitung	4'322.15					
7101.5290.02	Überarbeitung Schutzzonen	1'601.55		25'000.00			
7101.6370.00	Anschlussgebühren		27'540.00		56'000.00		4'320.00
7201	Abwasserbeseitigung (Gemeindebetrieb)	175'522.10	22'582.00	240'000.00	50'000.00	168'611.85	3'456.00
	Netto Ausgaben		152'940.10		190'000.00		165'155.85
7201.5030.03	Fremdwassersanierung im Zuge QP Unterdorf			5'000.00			
7201.5030.04	Lägernstrasse - Kapazitätserweiterung und Fremdwassersanierung	175'522.10		10'000.00		168'611.85	
7201.5030.07	Unterdorf-/Hofwiesenstrasse - Trennsystem			20'000.00			
7201.5030.14	Unterdorfstrasse - Leitungsersatz Lägern- bis Unterdorfstrasse 2			100'000.00			
7201.5030.15	Unterdorfstrasse - Neubau Meteorwasserleitung Lägern- bis Unterdorfstrasse			100'000.00			
7201.5290.01	Genereller Entwässerungsplan (GEP)			5'000.00			
7201.6370.00	Anschlussgebühren		22'582.00		50'000.00		3'456.00
7301	Abfallwirtschaft (Gemeindebetrieb)	869.06				24'620.85	
	Netto Ausgaben		869.06				24'620.85
7301.5060.00	Erneuerung Sammelbehälter Glas/Metall	869.06				24'620.85	
7410	Gewässerverbauungen	50'483.45		95'000.00		16'960.40	
	Netto Ausgaben		50'483.45		95'000.00		16'960.40
7410.5020.02	Hochwasserschutzmassnahmen	47'697.65		85'000.00		6'154.10	

Einzelkonten nach Funktionen	Rechnung 2023		Budget 2023		Rechnung 2022	
	Ausgaben	Einnahmen	Ausgaben	Einnahmen	Ausgaben	Einnahmen
7410.5290.00 Gewässerraumausscheidung	2'785.80		10'000.00		10'806.30	
7710 Friedhof und Bestattung					13'257.00	
Netto Ausgaben						13'257.00
7710.5520.00 Beteiligung am Zweckverband Friedhof					13'257.00	
7900 Raumordnung	29'022.15		40'000.00			
Netto Ausgaben		29'022.15		40'000.00		
7900.5290.01 Überarbeitung Bau- und Zonenordnung BZO	29'022.15		40'000.00			
8 VOLKSWIRTSCHAFT	120'000.00	68'025.98	120'000.00			
Netto Ausgaben		51'974.02		120'000.00		
8200 Forstwirtschaft, Hauptbetrieb	120'000.00	68'025.98	120'000.00			
Netto Ausgaben		51'974.02		120'000.00		
8200.5550.00 Beteiligungen an privaten Unternehmungen - Forstbetrieb Altberg-Lägern GmbH	120'000.00		120'000.00			
8200.6420.00 Rückzahlung Darlehen Zweckverband Forstrevier		68'025.98				
9 FINANZEN UND STEUERN	118'147.98	1'059'545.50	106'000.00	1'310'000.00	92'587.85	581'845.45
Netto Einnahmen	941'397.52		1'204'000.00		487'085.50	
9999 Abschluss	118'147.98	1'059'545.50	106'000.00	1'310'000.00	92'578.85	581'845.45
Netto Einnahmen	941'397.52		1'204'000.00		487'085.50	
9999.5900.00 Passivierte Einnahmen	118'147.98		106'000.00		94'759.95	
9999.6900.00 Aktivierte Ausgaben		1'059'545.50		1'310'000.00		581'845.45
	1'059'545.50	1'059'545.50	1'310'000.00	1'310'000.00	581'845.45	581'845.45
	1'059'545.50	1'059'545.50	1'456'000.00	1'456'000.00	581'845.45	581'845.45

Investitionsrechnung Finanzvermögen

Hauptaufgabenbereiche (Funktionale Gliederung)		Rechnung 2023		Budget 2023		Rechnung 2022	
		Ausgaben	Einnahmen	Ausgaben	Einnahmen	Ausgaben	Einnahmen
9	FINANZEN UND STEUERN	10'036.28				64'095.75	
	Netto Ausgaben		10'036.28				64'095.75
9630	Liegenschaften des Finanzvermögens	10'036.28				64'095.75	
	Netto Ausgaben		10'036.28				64'095.75
9630.7000.00	Investitionen in Grundstücke					46'620.00	
9630.7040.01	Instandhaltung Liegenschaft Regensbergstrasse 4	10'036.28		40'000.00		17'475.75	
		10'036.28		40'000.00		64'095.75	
	Nettoinvestitioen / Einnahmenüberschuss		10'036.28		40'000.00		64'095.75
		10'036.28	10'036.28	40'000.00	40'000.00	64'095.75	64'095.75

Investitionsrechnung Finanzvermögen

Einzelkonten nach Funktionen		Rechnung 2023		Budget 2023		Rechnung 2022	
		Ausgaben	Einnahmen	Ausgaben	Einnahmen	Ausgaben	Einnahmen
9	FINANZEN UND STEUERN	10'036.28	0.00	40'000.00	0.00	64'095.75	0.00
	Netto Ausgaben	0.00	10'036.28		40'000.00	0.00	64'095.75
9630	Liegenschaften des Finanzvermögens	10'036.28		40'000.00		64'095.75	
	Netto Ausgaben		64'095.75		40'000.00		64'095.75
9630.7000.00	Investitionen in Grundstücke					46'620.00	
9630.7040.01	Instandhaltung Liegenschaft Regensbergstrasse 4	10'036.28		40'000.00		17'475.75	
9999	Abschluss	10'036.28	10'036.28	40'000.00	40'000.00	64'095.75	64'095.75
	Netto Einnahmen	10'036.28		40'000.00		64'095.75	
9999.8990.00	Zugang Sachanlagen FV		10'036.28		40'000.00		64'095.75
Total Ausgaben / Einnahmen		10'036.28	10'036.28	40'000.00	40'000.00	64'095.75	64'095.75
		0.00	0.00	0.00	0.00	0.00	0.00
Total		10'036.28	10'036.28	40'000.00	40'000.00	64'095.75	64'095.75

Bilanz

		01.01.2023	31.12.2023
1	Aktiven	18'756'730.64	19'126'786.47
10	Finanzvermögen (FV)	12'609'481.36	12'232'404.67
100	Flüssige Mittel und kurzfristige Geldanlagen	1'204'141.79	1'745'633.42
1000	Kasse	7'398.20	6'340.10
1000.00	Kasse	7'398.20	6'340.10
1001	Post	1'051'330.33	1'171'390.16
1001.00	PC CH21 0900 00000 8005 6608 5	1'051'330.33	1'171'390.16
1002	Bank	144'634.26	566'824.16
1002.00	ZKB, CH64 0070 0112 5000 7600 4	33'494.39	412'735.79
1002.01	RB CH37 8080 8002 4597 0632 9	8'189.82	49'985.00
1002.02	RB CH52 8080 8006 6392 5185 6 Abrechnungskonto	3'099.26	3'761.96
1002.1	RB CH38 8080 8002 1165 0091 1 Sparkonto	99'850.79	100'341.41
1009	Übrige flüssige Mittel	779.00	1'079.00
1009.01	VOLG-Gutscheine	0.00	300.00
1009.02	Briefmarken und vorfrankierte Postsendungen	779.00	779.00
101	Forderungen	1'563'748.32	768'603.85
1010	Forderungen aus Lieferungen und Leistungen gegenüber Dritten	66'949.69	289'067.49
1010.00	Forderungen Sammelkonto	13'832.05	0.00
1010.01	Forderungen Gebührenrechnungen	48'312.40	277'366.90
1010.02	Forderungen ZL SVA Zürich	3'716.50	6'207.25
1010.03	Forderungen Bezugskosten Steuerabrechnungen	765.40	2'007.40
1010.08	Forderungen Abklärungskonto	-405.55	-6'242.90
1010.10	Forderungen Verrechnungssteuer	728.89	1'566.89
1010.12	Forderungen ESTV MWST	0.00	8'161.95
1011	Kontokorrente mit Dritten	18'599.74	32'000.16
1011.10	Kontokorrent mit Zweckverband Friedhof Otelfingen	2'213.16	1'812.76
1011.11	Kontokorrent mit Zweckverband ARA Otelfingen	10'245.03	0.00
1011.12	Kontokorrent mit Zweckverband Sozialdienst Bezirk Dielsdorf	6'141.55	0.00

	01.01.2023	31.12.2023
1011.13	0.00	13'349.26
1011.14	0.00	16'838.14
1012	247'701.70	286'800.50
1012.00	247'701.70	253'452.65
1012.10	0.00	33'347.85
1013	85'000.00	16'439.65
1013.00	85'000.00	0.00
1013.01	0.00	16'439.65
1014	13'265.00	58'246.90
1014.00	0.00	20'162.90
1014.10	5'712.00	0.00
1014.30	7'553.00	38'084.00
1015	1'045'711.77	0.00
1015.11	1'045'711.77	0.00
1019	86'520.42	86'049.15
1019.00	2'950.00	2'950.00
1019.02	12'500.00	12'500.00
1019.03	100.00	100.00
1019.10	-250.00	250.00
1019.20	597.15	0.00
1019.21	1'775.25	0.00
1019.22	-4'652.75	0.00
1019.23	8'624.40	0.00
1019.24	898.70	0.00
1019.25	0.00	0.00
1019.31	63'609.50	69'380.50
1019.90	368.17	868.65
104	214'213.91	133'115.05
1041	33'948.36	3'600.00
1041.00	33'948.36	3'600.00
1043	161'793.30	115'062.64
1043.00	161'793.30	115'062.64

		01.01.2023	31.12.2023
1044	Aktive RA Finanzaufwand/Finanzertrag	10'570.00	0.00
1044.00	RA Finanzaufwand/Finanzertrag	10'570.00	0.00
1045	Aktive RA übriger betrieblicher Ertrag	7'902.25	14'452.41
1045.00	RA übriger betrieblicher Ertrag	7'902.25	14'452.41
107	Finanzanlagen	85'981.59	84'973.07
1070	Aktien und Anteilscheine	18'900.00	18'900.00
1070.00	Aktien	18'700.00	18'700.00
1070.20	Anteilscheine	200.00	200.00
1071	Verzinsliche Anlagen	67'081.59	66'073.07
1071.10	Obligationen	67'081.59	66'073.07
108	Sachanlagen Finanzvermögen	9'541'395.75	9'500'079.28
1080	Grundstücke FV	8'700'020.00	8'645'243.00
1080.00	Grundstücke FV	8'700'020.00	8'645'243.00
1084	Gebäude FV	841'375.75	854'836.28
1084.00	Gebäude FV	841'375.75	854'836.28
14	Verwaltungsvermögen (VV)	6'147'249.28	6'894'381.80
140	Sachanlagen Verwaltungsvermögen	3'363'069.95	4'066'554.95
1400	Grundstücke VV	1'146'981.00	1'146'981.00
1400.00	Grundstücke allgemeiner Haushalt	1'042'200.00	1'042'200.00
1400.10	WB Grundstücke allgemeiner Haushalt	104'781.00	104'781.00
1401	Strassen und Verkehrswege	1'265'479.26	1'221'383.86
1401.00	Strassen/Verkehrswege allgemeiner Haushalt	1'859'428.35	1'862'260.95
1401.09	WB Strassen/Verkehrswege allgemeiner Haushalt	-593'949.09	-640'877.09
1403	Übrige Tiefbauten	-296'787.38	163'234.97
1403.00	Tiefbauten allgemeiner Haushalt	83'170.65	83'170.65
1403.09	WB Tiefbauten allgemeiner Haushalt	-83'170.65	-83'170.65
1403.10	Tiefbauten Eigenwirtschaftsbetriebe	-237'649.49	197'197.86
1403.19	WB Tiefbauten Eigenwirtschaftsbetriebe	-59'137.89	-33'962.89

		01.01.2023	31.12.2023
1404	Hochbauten	168'003.03	115'212.03
1404.00	Hochbauten allgemeiner Haushalt	1'459'387.35	1'459'387.35
1404.09	WB Hochbauten allgemeiner Haushalt	-1'291'384.32	-1'344'175.32
1406	Mobilien VV	125'265.24	98'126.30
1406.00	Mobilien allgemeiner Haushalt	160'615.75	160'615.75
1406.09	WB Mobilien allgemeiner Haushalt	-85'264.37	-105'341.37
1406.10	Mobilien Eigenwirtschaftsbetriebe	284'034.35	284'903.41
1406.19	WB Mobilien Eigenwirtschaftsbetriebe	-234'120.49	-242'051.49
1407	Anlagen im Bau VV	954'128.80	1'321'616.79
1407.00	Anlagen im Bau allgemeiner Haushalte	172'101.90	543'828.80
1407.10	Anlagen im Bau Eigenwirtschaftsbetriebe	782'026.90	777'787.99
142	Immaterielle Anlagen	20'311.83	90'243.33
1420	Software	0.00	42'209.80
1420.00	Software allgemeiner Haushalt	0.00	52'762.80
1420.09	WB Software allgemeiner Haushalt		-10'553.00
1429	Übrige immaterielle Anlagen	20'311.83	48'033.53
1429.00	übrige immaterielle Anlagen allg. Haushalt	1'005'565.20	1'034'587.35
1429.09	WB übrige immaterielle Anlagen allg. Haushalt	-1'005'565.20	-1'005'565.20
1429.10	Übrige immaterielle Anlagen Eigenwirtschaftsbetriebe	288'995.05	290'596.60
1429.19	WB übrige immaterielle Anlagen Eigenwirtschaftsbetriebe	-268'683.22	-271'585.22
144	Darlehen	68'025.98	0.00
1444	Darlehen an öffentliche Unternehmungen	68'025.98	0.00
1442.00	Darlehen an öffentlichen Unternehmungen allgemeiner Haushalt	68'025.98	0.00
145	Beteiligungen, Grundkapitalien	718'645.00	838'645.00
1452	Beteiligungen an Gemeinden und Zweckverbänden	138'052.00	138'052.00
1452.00	Beteiligungen an Gemeinden und Zweckverbänden allgemeiner Haushalt	138'052.00	138'052.00
1454	Beteiligungen an öffentlichen Unternehmungen	273'380.00	273'380.00
1454.00	Beteiligungen an öffentlichen Unternehmungen allgemeiner Haushalt	273'380.00	273'380.00
1455	Beteiligungen an privaten Unternehmungen	307'213.00	427'213.00

		01.01.2023	31.12.2023
1455.00	Beteiligungen an privaten Unternehmungen allgemeiner Haushalt	329'513.00	449'513.00
1455.09	WB Beteiligungen an privaten Unternehmungen allgemeiner Haushalt	-22'300.00	-22'300.00
146	Investitionsbeiträge	1'977'196.52	1'898'938.52
1462	Investitionsbeiträge an Gemeinden und Zweckverbände	1'977'196.52	1'898'938.52
1462.00	Investitionsbeiträge an Gemeinden und Zweckverbände allg. Haushalt	2'550'000.00	2'550'000.00
1462.09	WB Investitionsbeiträge an Gemeinden und Zweckverbände allg. Haushalt	-572'803.48	-651'061.48
2	Passiven	18'756'730.64	19'126'786.47
20	Fremdkapital	3'231'267.33	3'480'772.73
200	Laufende Verbindlichkeiten	1'826'530.33	2'610'492.13
2000	Laufende Verbindlichkeiten aus Lieferungen und Leistungen von Dritten	923'845.29	915'749.64
2000.01	Kreditoren Zahlungen Gemeinde	862'689.49	915'744.09
2000.08	Kreditoren Abklärungskonto	45'844.00	0.00
2000.09	Transferkonto Kasse	-404.70	0.00
2000.10	Sozialversicherungen (AHV/ALV/FAK)	-100.60	0.00
2000.11	Personalvorsorgeeinrichtungen	6'368.55	0.00
2000.12	Kranken- und Unfallversicherung	9'447.20	0.00
2000.13	Quellensteuer Personal	1.35	5.55
2001	Kontokorrente mit Dritten	1'106.00	11'336.02
2001.11	Kontokorrent mit Zweckverband ARA Otelfingen	0.00	3'052.12
2001.12	Kontokorrent mit Zweckverband Sozialdienste Bezirk Dielsdorf	0.00	8'283.90
2001.14	Kontokorrent mit Sicherheitszweckverband Otelfingen (SIUF)	1'106.00	0.00
2002	Steuern	446'206.44	517'122.02
2002.00	Verpflichtungen aus allgemeinen Gemeindesteuern	262'726.44	483'567.97
2002.01	Verpflichtungen aus Steuerausscheidungen	0.00	33'554.05
2002.05	Steuervorauszahlungen für das Folgejahr	173'100.00	0.00
2002.20	MWST Wasser CHE-113.700.716	362.85	0.00
2002.22	MWST Abwasser CHE-115.972.817	8'929.05	0.00
2002.24	MWST Abfall CHE-115.874.534	1'088.10	0.00
2005	Interne Kontokorrente (Abrechnungskonten)	1'041.45	2'769.00
2005.14	Durchlaufkonto Steuern	0.00	24.20

	01.01.2023	31.12.2023
2005.30 Abrechnungskonto Lohnverarbeitung	1'041.45	2'674.80
2005.42 Abrechnungskonto Debit	0.00	70.00
2006 Depotgelder und Kautionen	456'380.00	1'162'542.00
2006.10 Depots für Grundstückgewinnsteuern	344'900.00	1'096'000.00
2006.55 Baudepositum 2018-16 Schweinfurth Daniel, Anbau Einstellraum	5'814.00	5'814.00
2006.59 Baudepositum 2020-09 Spillmann Jakob, Umbau EFH	0.00	0.00
2006.61 Baudepositum 2020-022 JP. Riedo, Wintergarten	1'188.00	0.00
2006.62 Baudepositum 2021-002 Angulo Michael, Erweiterung EFH	0.00	0.00
2006.63 Baudepositum 2020-021 Mäder Kräuter AG, Umbau Kräutergärtnerei mit Unterkellerung	34'200.00	0.00
2006.65 Baudepositum 2021-008 Albrecht Hans-Heinrich, Hochsilo/Remise	1'170.00	1'170.00
2006.66 Baudepositum 2021-013 Albrecht Hans-Heinrich, Wandertunnel	288.00	288.00
2006.67 Baudepositum 2020-018 Walther Architektur AG, Neubau vier EFH Alte Bergstrasse/Bingerstrasse	58'010.00	58'010.00
2006.68 Baudepositum 2022-003 Wölfel Tobias, Gartenumgestaltung, Velounterstand PP	1'260.00	1'260.00
2006.69 Baudepositum 2022-012 Mäder Adrian, Neubau 3.5 Zimmer Haus mit Einzelgarage Sonnhaldenstrasse 2a	9'550.00	0.00
2009 Übrige laufende Verbindlichkeiten	-2'048.85	973.45
2009.00 Einkommensverwaltung	-2'048.85	973.45
201 Kurzfristige Finanzverbindlichkeiten	900'000.00	500'000.00
2010 Verbindlichkeiten gegenüber Finanzintermediären	900'000.00	500'000.00
2010.30 Kurzfristige Verbindlichkeit gegenüber ZKB	900'000.00	500'000.00
204 Passive Rechnungsabgrenzungen (RA)	48'634.20	21'382.35
2041 Passive RA Sach- und übriger Betriebsaufwand	2'423.25	600.00
2041.00 Passive RA Sach- und übriger Betriebsaufwand	2'423.25	600.00
2043 Passive RA Transfers der Erfolgsrechnung	45'010.95	17'832.35
2043.00 Passive RA Transfers der Erfolgsrechnung	45'010.95	17'832.35
2044 Passive RA Finanzaufwand/Finanzertrag	0.00	1'750.00
2044.00 Passive RA Finanzaufwand/Finanzertrag	0.00	1'750.00
2045 Passive RA übriger betrieblicher Ertrag	1'200.00	1'200.00
2045.00 Passive RA übriger betrieblicher Ertrag	1'200.00	1'200.00
205 Kurzfristige Rückstellungen	82'381.95	62'944.20

		01.01.2023	31.12.2023
2050	Kurzfristige Rückstellung aus Mehrleistungen des Personals	32'381.95	12'944.20
2050.00	Kurzfristige Rückstellung aus Mehrleistungen des Personals	32'381.95	12'944.20
2051	Kurzfristige Rückstellungen für andere Ansprüche des Personals	30'000.00	30'000.00
2051.00	Kurzfristige Rückstellungen für andere Ansprüche des Personals	30'000.00	30'000.00
2052	Kurzfristige Rückstellungen für Prozesse	20'000.00	20'000.00
2052.00	Kurzfristige Rückstellungen für Prozesse	20'000.00	20'000.00
208	Langfristige Rückstellungen	215'722.10	127'082.50
2081	Langfristige Rückstellungen für Ansprüche des Personals	215'722.10	127'082.50
2081.00	Langfristige Rückstellungen für Ansprüche des Personals	215'722.10	127'082.50
2082	Langfristige Rückstellungen für Prozesse	0.00	0.00
2082.00	Langfristige Rückstellungen für Investitionen auf Rechnung Dritter	0.00	0.00
209	Verbindlichkeiten gegenüber Fonds im Fremdkapital	157'998.75	158'871.55
2091	Verbindlichkeiten gegenüber Fonds im Fremdkapital	41'624.05	41'624.05
2091.00	Fonds Ersatzabgaben für Schutzraumbauten	41'624.05	41'624.05
2092	Verbindlichkeiten gegenüber Legaten und Stiftungen ohne eigene Rechtspersönlichkeit im FK	116'374.70	117'247.50
2092.00	Zweckgebundene Zuwendung - Sonderrechnung Waldreservat	116'374.70	117'247.50
29	Eigenkapital	15'525'463.31	15'646'013.74
290	Spezialfinanzierungen im Eigenkapital	820'463.92	806'512.49
2900	Spezialfinanzierungen im Eigenkapital	820'463.92	806'512.49
2900.10	Spezialfinanzierung Wasserwerk	367'390.85	391'798.70
2900.20	Spezialfinanzierung Abwasserbeseitigung	243'673.87	198'602.69
2900.30	Spezialfinanzierung Abfallwirtschaft	209'399.20	216'111.10
291	Fonds im Eigenkapital	37'130.61	228'468.96
2910	Fonds im Eigenkapital	37'130.61	228'468.96
2910.01	Forstreservefonds	37'130.61	37'130.61

		01.01.2023	31.12.2023
2910.04	Unterhaltungsfonds-Bewirtschaftungsstrassen	0.00	191'338.35
299	Bilanzüberschuss/-fehlbetrag	14'667'868.78	14'611'032.29
2990	Jahresergebnis	242'803.25	-56'836.49
2990.00	Jahresergebnis	242'803.25	-56'836.49
2999	Kumulierte Ergebnisse der Vorjahre	14'425'065.53	14'667'868.78
2999.00	Eigenkapital	14'425'065.53	14'667'868.78